

RELATÓRIO RESUMIDO DA EXECUÇÃO ORÇAMENTÁRIA
BALANÇO ORÇAMENTÁRIO
ORÇAMENTOS FISCAL E DA SEGURIDADE SOCIAL
PERÍODO DE REFERÊNCIA : 6º Bimestre / 2017

RREO - Anexo 1 (LRF, Art 52, inciso I, linhas "a" e "b" do inciso II e §

R\$1,00

RECEITAS	PREVISÃO INICIAL	PREVISÃO ATUALIZADA (a)	RECEITAS REALIZADAS				SALDO A REALIZAR (a-c)
			No Bimestre (b)	% (b/a)	Até 12/2017 (c)	% (c/a)	
RECEITAS (EXCETO INTRA-ORÇAMENTÁRIAS) (I)	467.346.420,0	577.155.413,1	81.830.113,6	14,2	457.943.343,4	79,3	119.212.069,7
RECEITAS CORRENTES	467.330.420,0	577.139.413,1	81.801.498,4	14,2	456.430.375,3	79,1	120.709.037,8
IMPOSTOS, TAXAS E CONTRIBUIÇÕES DE MELHORIA	60.148.000,0	60.148.000,0	9.009.619,8	15,0	57.928.858,0	96,3	2.219.142,0
Impostos	58.510.000,0	58.510.000,0	8.879.505,2	15,2	57.067.321,1	97,5	1.442.678,9
Taxas	1.638.000,0	1.638.000,0	130.114,6	7,9	861.537,0	52,6	776.463,0
Contribuições de Melhoria	0,0	0,0	0,0	0,0	0,0	0,0	0,0
CONTRIBUIÇÕES	20.957.447,0	20.957.447,0	3.387.363,1	16,2	20.812.864,2	99,3	144.582,8
Contribuições Sociais	20.957.447,0	20.957.447,0	3.387.363,1	16,2	20.812.864,2	99,3	144.582,8
Contribuições Econômicas	0,0	0,0	0,0	0,0	0,0	0,0	0,0
Contrib. para o Custeio do Serv. de Iluminação Pública	0,0	0,0	0,0	0,0	0,0	0,0	0,0
RECEITA PATRIMONIAL	20.670.485,0	20.670.485,0	1.010.522,5	4,9	3.621.864,0	17,5	17.048.621,0
Exploração do Patrimônio Imobiliário do Estado	13.085,0	13.085,0	0,0	0,0	0,0	0,0	13.085,0
Valores Mobiliários	2.567.300,0	2.567.300,0	1.010.522,5	39,4	3.277.881,8	127,7	-710.581,8
Deleg. Serv. Públ. Med. Concess., Permiss., Autoriz., Licença	18.090.000,0	18.090.000,0	0,0	0,0	343.982,2	1,9	17.746.017,8
Cessão de Direitos	0,0	0,0	0,0	0,0	0,0	0,0	0,0
Demais Receitas Patrimoniais	100,0	100,0	0,0	0,0	0,0	0,0	100,0
RECEITA AGROPECUÁRIA	0,0	0,0	0,0	0,0	0,0	0,0	0,0
RECEITA INDUSTRIAL	0,0	0,0	0,0	0,0	0,0	0,0	0,0
RECEITA DE SERVIÇOS	44.168.000,0	44.168.000,0	8.021.616,5	18,2	45.547.691,7	103,1	-1.379.691,7
Serviços Administrativos e Comerciais Gerais	43.846.200,0	43.846.200,0	7.982.367,2	18,2	45.346.792,4	103,4	-1.500.592,4
Serviços e Atividades Ref. à Navegação e Transporte	0,0	0,0	0,0	0,0	0,0	0,0	0,0
Serviços e Atividades Ref. à Saúde	0,0	0,0	0,0	0,0	0,0	0,0	0,0
Serviços e Atividades Financeiras	0,0	0,0	0,0	0,0	0,0	0,0	0,0
Outros Serviços	321.800,0	321.800,0	39.249,4	12,2	200.899,3	62,4	120.900,7
TRANSFERÊNCIAS CORRENTES	302.386.400,0	412.195.393,1	53.996.270,9	13,1	288.471.179,9	70,0	123.724.213,2
Transferências da União e de suas Entidades	147.090.900,0	255.479.155,7	30.145.741,5	11,8	148.776.487,8	58,2	108.702.667,9
Transf. dos Estados, Distrito Federal e suas Entidades	88.368.000,0	89.458.737,4	13.502.463,9	15,1	77.874.421,4	87,1	11.584.316,0
Transf. dos Municípios e suas Entidades	0,0	0,0	0,0	0,0	0,0	0,0	0,0
Transf. de Instituições Privadas	27.500,0	357.500,0	1.089,5	0,3	24.735,7	6,9	332.764,3
Transf. de Outras Instituições Públicas	66.900.000,0	66.900.000,0	10.346.976,1	15,5	61.795.535,0	92,4	5.104.465,0
Transf. do Exterior	0,0	0,0	0,0	0,0	0,0	0,0	0,0
Transf. de Pessoas Físicas	0,0	0,0	0,0	0,0	0,0	0,0	0,0
Transf. de Pagtos de Depósitos não Identificados	0,0	0,0	0,0	0,0	0,0	0,0	0,0
OUTRAS RECEITAS CORRENTES	19.000.088,0	19.000.088,0	6.376.105,7	33,6	40.047.917,5	210,8	-21.047.829,5
Multas Administrativas, Contratuais e Judiciais	707.000,0	707.000,0	143.735,2	20,3	1.250.658,9	176,9	-543.658,9
Indenizações, Restituições e Ressarcimentos	2.546.439,0	2.546.439,0	1.917.662,0	75,3	4.888.327,2	192,0	-2.341.888,2
Bens, Direitos e Valores Incorporados ao Patrimônio Públ.	0,0	0,0	0,0	0,0	0,0	0,0	0,0
Demais Receitas Correntes	15.746.649,0	15.746.649,0	4.314.708,5	27,4	33.908.931,5	215,3	-18.162.282,5
RECEITAS DE CAPITAL	16.000,0	16.000,0	28.615,2	178,8	1.512.968,1	9.456,1	-1.496.968,1
OPERAÇÕES DE CRÉDITO	0,0	0,0	0,0	0,0	0,0	0,0	0,0
Operações de Crédito - Mercado Interno	0,0	0,0	0,0	0,0	0,0	0,0	0,0
Operações de Crédito - Mercado Externo	0,0	0,0	0,0	0,0	0,0	0,0	0,0
ALIENAÇÃO DE BENS	11.000,0	11.000,0	0,0	0,0	1.327.387,1	12.067,2	-1.316.387,1
Alienação de Bens Móveis	11.000,0	11.000,0	0,0	0,0	1.327.387,1	12.067,2	-1.316.387,1
Alienação de Bens Imóveis	0,0	0,0	0,0	0,0	0,0	0,0	0,0
AMORTIZAÇÃO DE EMPRÉSTIMOS	0,0	0,0	0,0	0,0	0,0	0,0	0,0
TRANSFERÊNCIAS DE CAPITAL	0,0	0,0	28.615,2	0,0	185.568,8	0,0	-185.568,8
Transf. da União e de suas Entidades	0,0	0,0	28.615,2	0,0	185.568,8	0,0	-185.568,8
Transf. dos Estados e do Dist. Federal e suas Entidades	0,0	0,0	0,0	0,0	0,0	0,0	0,0
Transf. dos Municípios e suas Entidades	0,0	0,0	0,0	0,0	0,0	0,0	0,0
Transf. de Instituições Privadas	0,0	0,0	0,0	0,0	0,0	0,0	0,0
Transferência de Outras Instituições Públicas	0,0	0,0	0,0	0,0	0,0	0,0	0,0
Transferências do Exterior	0,0	0,0	0,0	0,0	0,0	0,0	0,0
Transferências de Pessoas Físicas	0,0	0,0	0,0	0,0	0,0	0,0	0,0
Transf. Provenientes de Depósitos não Identificados	0,0	0,0	0,0	0,0	0,0	0,0	0,0
OUTRAS RECEITAS DE CAPITAL	5.000,0	5.000,0	0,0	0,0	12,2	0,2	4.987,8
Integralização do Capital Social	0,0	0,0	0,0	0,0	0,0	0,0	0,0
Resgate de Títulos do Tesouro	0,0	0,0	0,0	0,0	0,0	0,0	0,0
Demais Receitas de Capital	5.000,0	5.000,0	0,0	0,0	12,2	0,2	4.987,8
RECEITAS (INTRA-ORÇAMENTÁRIAS) (II)	26.411.580,0	26.411.580,0	3.242.739,7	12,3	19.313.880,5	73,1	7.097.699,5
SUBTOTAL DAS RECEITAS (III)=(I+II)	493.758.000,0	603.566.993,1	85.072.853,3	14,1	477.257.223,9	79,1	126.309.769,2
OPERAÇÕES DE CRÉDITO - REFINANC (IV)	0,0	0,0	0,0	0,0	0,0	0,0	0,0
Operações de Crédito Internas	0,0	0,0	0,0	0,0	0,0	0,0	0,0
Mobiliária para Refinanciamento da Dívida	0,0	0,0	0,0	0,0	0,0	0,0	0,0
Contratual para Refinanciamento da Dívida	0,0	0,0	0,0	0,0	0,0	0,0	0,0
Operações de Crédito Externas	0,0	0,0	0,0	0,0	0,0	0,0	0,0
Mobiliária para Refinanciamento da Dívida	0,0	0,0	0,0	0,0	0,0	0,0	0,0
Contratual para Refinanciamento da Dívida	0,0	0,0	0,0	0,0	0,0	0,0	0,0
SUBTOTAL COM REFINANCIAMENTO (V) = (III+IV)	493.758.000,0	603.566.993,1	85.072.853,3	14,1	477.257.223,9	79,1	126.309.769,2
DEFICIT							0,0
TOTAL (VII) = (V+VI)	493.758.000,0	603.566.993,1	85.072.853,3	14,1	477.257.223,9	79,1	126.309.769,2
SALDO DE EXERCÍCIOS ANTERIORES (p/ Créditos adicionais)							0,0
Superávit Financeiro							0,0
Reabertura de Créditos Adicionais							0,0
Recursos Arrecadados em Exercícios Anteriores - RPPS							0,0

Everton Rezende Costa
 Secretário Municipal de Fazenda
 Matr. 64386 / PMSM

Rodrigo Drable Costa
 Prefeito

Geysa Corrêa de Carvalho
 Gerente de Contabilidade
 CPF 853.797.447-45
 CRC/RJ 105.147/O-0 Matr. 16.14

Rodrigo Amorim Camargo
 Controlador Geral do Município
 Matr. 17372 OAB/RJ 119.661

Continua (1/3)

RECEITAS INTRA-ORÇAMENTÁRIAS	PREVISÃO INICIAL	PREVISÃO ATUALIZADA (a)	RECEITAS REALIZADAS				SALDO A REALIZAR (a-c)
			No Bimestre (b)	% (b/a)	Até 12/2017 (c)	% (c/a)	
RECEITAS CORRENTES	26.411.580,0	26.411.580,0	3.242.739,7	12,3	19.313.880,5	73,1	7.097.699,5
Impostos	0,0	0,0	0,0	0,0	0,0	0,0	0,0
Taxas	0,0	0,0	0,0	0,0	0,0	0,0	0,0
Contribuição de Melhoria	0,0	0,0	0,0	0,0	0,0	0,0	0,0
CONTRIBUIÇÕES	26.411.580,0	26.411.580,0	3.242.739,7	12,3	19.313.880,5	73,1	7.097.699,5
Contribuições Sociais	26.411.580,0	26.411.580,0	3.242.739,7	12,3	19.313.880,5	73,1	7.097.699,5
Contribuições Econômicas	0,0	0,0	0,0	0,0	0,0	0,0	0,0
Contr. Custeio do Serv. de Ilum. Públ.	0,0	0,0	0,0	0,0	0,0	0,0	0,0
RECEITA PATRIMONIAL	0,0	0,0	0,0	0,0	0,0	0,0	0,0
Exploração do Patrimônio Imobiliário do Estado	0,0	0,0	0,0	0,0	0,0	0,0	0,0
Valores Mobiliários	0,0	0,0	0,0	0,0	0,0	0,0	0,0
Demais Receitas Patrimoniais	0,0	0,0	0,0	0,0	0,0	0,0	0,0
RECEITA INDUSTRIAL	0,0	0,0	0,0	0,0	0,0	0,0	0,0
RECEITA DE SERVIÇOS	0,0	0,0	0,0	0,0	0,0	0,0	0,0
Serviços Adm. e Comerciais Gerais	0,0	0,0	0,0	0,0	0,0	0,0	0,0
Serviços Ref. à Navegação e ao Transporte	0,0	0,0	0,0	0,0	0,0	0,0	0,0
Outros Serviços	0,0	0,0	0,0	0,0	0,0	0,0	0,0
OUTRAS RECEITAS CORRENTES	0,0	0,0	0,0	0,0	0,0	0,0	0,0
Multas Adm., Contratuais e Judiciais	0,0	0,0	0,0	0,0	0,0	0,0	0,0
Indenizações, Restituições e Ressarcimentos	0,0	0,0	0,0	0,0	0,0	0,0	0,0
Demais Receitas Correntes	0,0	0,0	0,0	0,0	0,0	0,0	0,0
RECEITAS DE CAPITAL	0,0	0,0	0,0	0,0	0,0	0,0	0,0
ALIENAÇÃO DE BENS	0,0	0,0	0,0	0,0	0,0	0,0	0,0
Alienação de Bens Móveis	0,0	0,0	0,0	0,0	0,0	0,0	0,0
Alienação de Bens Imóveis	0,0	0,0	0,0	0,0	0,0	0,0	0,0
Alienação de Bens Intangíveis	0,0	0,0	0,0	0,0	0,0	0,0	0,0
OUTRAS RECEITAS DE CAPITAL	0,0	0,0	0,0	0,0	0,0	0,0	0,0
Integralização do Capital Social	0,0	0,0	0,0	0,0	0,0	0,0	0,0
Demais Receitas de Capital	0,0	0,0	0,0	0,0	0,0	0,0	0,0
TOTAL	26.411.580,0	26.411.580,0	3.242.739,7	12,3	19.313.880,5	73,1	7.097.699,5

Geysa Correia de Carvalho
Gerente de Contabilidade
CPF 053.797.442-45
CRC/RJ 105 1470-0 Mat. 16.153

Everton Rezende Costa
Secretário Mun. de Fazenda
Matr. 6438/6 / PMBM

Rodrigo Amorim Carrageo
Controlador Geral do Município
Mat. 17372 OAB/RJ 119.661

Continua (2/3)

Rodrigo Drable Costa
Prefeito

MUNICÍPIO DE BARRA MANSA
RELATÓRIO RESUMIDO DA EXECUÇÃO ORÇAMENTÁRIA
BALANÇO ORÇAMENTÁRIO
ORÇAMENTOS FISCAL E DA SEGURIDADE SOCIAL
PERÍODO DE REFERÊNCIA : 6º Bimestre / 2017

LRF, Art 52, inciso I, Alíneas "a" e "b" do inciso II e §1º - Anexo 1

DESPESAS	DOTAÇÃO INICIAL (d)	DOTAÇÃO ATUALIZADA (e)	DESPESAS EMPENHADAS		SALDO (g) = (e - f)	DESPESAS LIQUIDADAS		SALDO (i) = (e - h)	DESPESAS PAGAS ATÉ O BIM (j)	INSCR. EM RP NÃO PROCESSADOS
			No Bimestre	Até 12/2017 (f)		No Bimestre	Até 12/2017 (h)			
DESPESAS (EXCETO INTRA-ORÇAMENTÁRIAS) (VIII)	467.993.690,0	580.516.019,4	30.037.318,8	443.010.049,7	137.505.969,7	399.851.076,3	180.664.943,1	387.727.601,2	43.158.973,4	
DESPESAS CORRENTES	432.480.390,0	460.626.172,8	22.684.084,4	428.102.538,6	32.523.634,2	395.554.407,1	65.071.765,7	383.667.951,1	32.548.131,5	
PESSOAL E ENCARGOS SOCIAIS	215.274.205,0	248.714.779,4	14.155.616,9	243.108.290,0	5.606.489,4	240.778.881,6	7.935.897,8	233.266.209,8	2.329.408,4	
JUROS E ENCARGOS DA DÍVIDA	6.372.000,0	415.874,7	-269.825,7	365.174,3	50.700,4	365.174,3	50.700,4	365.174,3	0,0	
OUTRAS DESPESAS CORRENTES	210.894.185,0	211.495.518,7	8.798.293,2	184.629.074,3	26.866.444,4	154.410.351,2	57.085.167,5	150.036.587,0	30.218.723,1	
DESPESAS DE CAPITAL	32.513.300,0	119.889.846,6	7.353.234,4	14.907.511,1	104.982.335,5	4.296.669,2	115.593.177,4	4.059.690,1	10.610.841,9	
INVESTIMENTOS	16.522.300,0	108.896.680,7	1.786.337,8	3.914.517,1	104.982.163,6	1.312.634,6	107.584.046,1	1.075.615,5	2.601.882,5	
INVERSÕES FINANCEIRAS	0,0	0,0	0,0	0,0	0,0	0,0	0,0	0,0	0,0	
AMORTIZAÇÃO DA DÍVIDA	15.991.000,0	10.993.165,9	5.566.896,6	10.992.994,0	171,9	2.984.034,6	8.009.131,3	2.984.034,6	8.008.959,4	
RESERVA DE CONTINGÊNCIA	3.000.000,0	0,0	0,0	0,0	0,0	0,0	0,0	0,0	0,0	
DESPESAS (INTRA-ORÇAMENTÁRIAS) (IX)	25.764.310,0	23.050.973,4	-1.317.875,0	21.452.766,2	1.598.207,2	20.672.809,0	2.378.164,4	14.696.494,2	779.957,2	
SUBTOTAL DAS DESPESAS (X) = (VIII+IX)	493.758.000,0	603.566.992,8	28.719.443,8	464.462.815,9	139.104.176,9	420.523.885,3	183.043.107,5	402.424.095,4	43.938.930,6	
AMORTIZAÇÃO DA DÍVIDA / REFINANC. (XI)	0,0	0,0	0,0	0,0	0,0	0,0	0,0	0,0	0,0	
Amortização da Dívida Interna	0,0	0,0	0,0	0,0	0,0	0,0	0,0	0,0	0,0	
Dívida Mobiliária	0,0	0,0	0,0	0,0	0,0	0,0	0,0	0,0	0,0	
Outras Dívidas	0,0	0,0	0,0	0,0	0,0	0,0	0,0	0,0	0,0	
Amortização da Dívida Externa	0,0	0,0	0,0	0,0	0,0	0,0	0,0	0,0	0,0	
Dívida Mobiliária	0,0	0,0	0,0	0,0	0,0	0,0	0,0	0,0	0,0	
Outras Dívidas	0,0	0,0	0,0	0,0	0,0	0,0	0,0	0,0	0,0	
SUBTOTAL COM REFINANCIAMENTO (XII) = (X+XI)	493.758.000,0	603.566.992,8	28.719.443,8	464.462.815,9	139.104.176,9	420.523.885,3	183.043.107,5	402.424.095,4	43.938.930,6	
SUPERAVIT (XIII)	0,0	0,0	0,0	0,0	0,0	0,0	0,0	0,0	0,0	
TOTAL (XIV) = (XII+XIII)	493.758.000,0	603.566.992,8	28.719.443,8	464.462.815,9	139.104.176,9	420.523.885,3	183.043.107,5	402.424.095,4	43.938.930,6	
RESERVA DO RPPS	0,0	0,0	0,0	0,0	0,0	0,0	0,0	0,0	0,0	


DESPESAS INTRA-ORÇAMENTÁRIAS	DOTAÇÃO INICIAL (d)	DOTAÇÃO ATUALIZADA (e)	DESPESAS EMPENHADAS		SALDO (g) = (e - f)	DESPESAS LIQUIDADAS		SALDO (i) = (e - h)	DESPESAS PAGAS ATÉ O BIM (j)	INSCR. EM RP NÃO PROCESSADOS
			No Bimestre	Até 12/2017 (f)		No Bimestre	Até 12/2017 (h)			
DESPESAS CORRENTES	432.480.390,0	460.626.172,8	22.684.084,4	428.102.538,6	32.523.634,2	395.554.407,1	65.071.765,7	383.667.951,1	32.548.131,5	
PESSOAL E ENCARGOS SOCIAIS	215.274.205,0	248.714.779,4	14.155.616,9	243.108.290,0	5.606.489,4	240.778.881,6	7.935.897,8	233.266.209,8	2.329.408,4	
JUROS E ENCARGOS DA DÍVIDA	6.372.000,0	415.874,7	-269.825,7	365.174,3	50.700,4	365.174,3	50.700,4	365.174,3	0,0	
OUTRAS DESPESAS CORRENTES	210.894.185,0	211.495.518,7	8.798.293,2	184.629.074,3	26.866.444,4	154.410.351,2	57.085.167,5	150.036.587,0	30.218.723,1	
DESPESAS DE CAPITAL	32.513.300,0	119.889.846,6	7.353.234,4	14.907.511,1	104.982.335,5	4.296.669,2	115.593.177,4	4.059.690,1	10.610.841,9	
INVESTIMENTOS	16.522.300,0	108.896.680,7	1.786.337,8	3.914.517,1	104.982.163,6	1.312.634,6	107.584.046,1	1.075.615,5	2.601.882,5	
INVERSÕES FINANCEIRAS	0,0	0,0	0,0	0,0	0,0	0,0	0,0	0,0	0,0	
AMORTIZAÇÃO DA DÍVIDA	15.991.000,0	10.993.165,9	5.566.896,6	10.992.994,0	171,9	2.984.034,6	8.009.131,3	2.984.034,6	8.008.959,4	
TOTAL	25.764.310,0	23.050.973,4	-1.317.875,0	21.452.766,2	1.598.207,2	20.672.809,0	2.378.164,4	14.696.494,2	779.957,2	


Geyza Cordeiro de Carvalho
Gerente de Contabilidade
CPF 953.797.447-45
CRC/RJ 195 14710-6 Matr. 16.153


Rodrigo Amorim Camargo
Controlador Geral do Município
Matr. 17372 OAB/RJ 119.659


Nota : Durante o Exercício, somente as despesas liquidadas são consideradas executadas. No encerramento do exercício, as despesas não liquidadas inscritas em restos a pagar não processados são também consideradas executadas. Dessa forma, para maior transparência, as despesas executadas estão segregadas em:

- a) Despesas liquidadas, consideradas aquelas em que houve a entrega do material ou serviço, nos termos do art. 63 da Lei 4.320/64.
- b) Despesas empenhadas, mas não liquidadas, inscritas em Restos a pagar não processados, consideradas liquidadas no encerramento do exercício, por força do art. 35, inciso II da Lei 4.320/64.


Grysa Cordeiro de Carvalho
Gerente de Contabilidade
CPF 063.797.447-45
CRC/RJ 195.14710-6 Mat. 16.153


Rodrigo Amorim Camargo
Controlador Geral do Município
Mat. 17372 OAB/RJ 119.661


Evertton Razeane Costa
Secretário Mun. de Fazenda
Mat. 6478-6 / PMSM


Rodrigo Drable Costa
Prefeito

**RELATÓRIO RESUMIDO DA EXECUÇÃO ORÇAMENTÁRIA
DEMONSTRATIVO DA EXECUÇÃO DAS DESPESAS POR FUNÇÃO / SUBFUNÇÃO
ORÇAMENTOS FISCAL E DA SEGURIDADE SOCIAL**

PERÍODO DE REFERÊNCIA : 6º Bimestre / 2017

RREO - Anexo 2 (LRF, Art. 52, inciso II, alínea "c")

R\$1,00

FUNÇÃO / SUBFUNÇÃO	DOTAÇÃO INICIAL	DOTAÇÃO ATUALIZADA	DESPESAS EMPENHADAS			SALDO (c) = (a-b)	DESPESAS LIQUIDADAS			SALDO (e) = (a-d)	INSCRITAS EM RESTOS A PAGAR NÃO PROC. (f)
			No Bimestre	Até 12/2017 (b)	% (b/total b)		No Bimestre	Até 12/2017 (d)	% (d/total d)		
Direitos da Cidadania	12.000,0	135.156,5	0,0	0,0	0,0	135.156,5	0,0	0,0	135.156,5	0,0	
Direitos Indiv., Coletivos e Difusos Urbanismo	12.000,0	135.156,5	0,0	0,0	0,0	135.156,5	0,0	0,0	135.156,5	0,0	
Urbanismo	4.990.000,0	3.391.108,0	-1.333.178,5	842.620,9	0,2	2.548.487,1	370.724,5	827.811,4	2.563.296,7	14.809,5	
Infra-estrutura Urbana	4.990.000,0	3.391.108,0	-1.333.178,5	842.620,9	0,2	2.548.487,1	370.724,5	827.811,4	2.563.296,7	14.809,5	
Habituação	335.000,0	247.800,0	0,0	0,0	0,0	247.800,0	0,0	0,0	247.800,0	0,0	
Habituação Urbana	335.000,0	247.800,0	0,0	0,0	0,0	247.800,0	0,0	0,0	247.800,0	0,0	
Saneamento	4.100.000,0	94.218.921,5	-119.199,2	2.348.983,7	0,5	91.868.937,8	404.088,0	2.035.907,3	92.182.014,2	312.076,3	
Saneamento Básico-Urbano	4.100.000,0	94.218.921,5	-119.199,2	2.348.983,7	0,5	91.868.937,8	404.088,0	2.035.907,3	92.182.014,2	312.076,3	
Gestão Ambiental	11.405.000,0	9.774.208,1	166.596,0	8.395.649,1	1,8	1.377.559,0	1.839.098,6	7.440.424,9	2.333.783,3	956.224,2	
Comunicação Social	25.000,0	63.240,7	0,0	0,0	0,0	63.240,7	0,0	0,0	63.240,7	0,0	
Preservação e Conservação Ambiental	11.380.000,0	9.710.967,4	166.596,0	8.395.649,1	1,8	1.314.318,3	1.839.098,6	7.440.424,9	2.270.542,6	956.224,2	
Agricultura	1.170.000,0	1.183.365,0	369.586,7	1.092.168,3	0,2	90.401,4	126.635,2	444.183,3	739.181,7	648.780,3	
Administração Geral	110.000,0	51.750,0	0,0	11.790,0	0,0	40.000,0	3.400,0	11.790,0	40.000,0	0,0	
Normalização e Fiscalização	30.000,0	0,0	0,0	0,0	0,0	0,0	0,0	0,0	0,0	0,0	
Promoção da Produção Vegetal	70.000,0	0,0	0,0	0,0	0,0	0,0	0,0	0,0	0,0	0,0	
Promoção da Produção Animal	650.000,0	183.915,0	1.120,0	183.915,0	0,0	0,0	31.650,0	175.395,0	8.520,0	8.520,0	
Abastecimento	30.000,0	0,0	0,0	0,0	0,0	0,0	0,0	0,0	0,0	0,0	
Extensão Rural	35.000,0	0,0	0,0	0,0	0,0	0,0	0,0	0,0	0,0	0,0	
Transporte Rodoviário	240.000,0	947.650,0	368.466,7	897.236,6	0,2	50.401,4	86.585,2	256.998,3	609.661,7	640.260,3	
Indústria	5.000,0	-0,0	0,0	0,0	0,0	0,0	0,0	0,0	0,0	0,0	
Normalização e Qualidade	5.000,0	0,0	0,0	0,0	0,0	0,0	0,0	0,0	0,0	0,0	
Comércio e Serviços	68.500,0	14.900,0	0,0	0,0	0,0	14.900,0	0,0	0,0	14.900,0	0,0	
Promoção Industrial	50.000,0	10.000,0	0,0	0,0	0,0	10.000,0	0,0	0,0	10.000,0	0,0	
Produção Industrial	7.000,0	1.400,0	0,0	0,0	0,0	1.400,0	0,0	0,0	1.400,0	0,0	
Mineração	10.000,0	2.000,0	0,0	0,0	0,0	2.000,0	0,0	0,0	2.000,0	0,0	
Turismo	1.500,0	1.500,0	0,0	0,0	0,0	1.500,0	0,0	0,0	1.500,0	0,0	
Energia	8.000.000,0	7.494.495,0	629.898,9	6.356.949,0	1,4	1.137.550,0	1.627.347,2	5.756.949,0	1.737.650,0	600.000,0	
Energia Elétrica	6.000.000,0	5.756.949,0	629.898,9	6.356.949,0	1,4	1.137.550,0	1.627.347,2	5.756.949,0	1.737.650,0	600.000,0	
Transporte	2.987.000,0	1.906.590,0	-423.817,7	1.595.366,7	0,3	348.333,2	194.936,0	1.375.592,7	530.097,2	181.764,0	
Administração Geral	30.000,0	6.000,0	0,0	0,0	0,0	6.000,0	0,0	0,0	6.000,0	0,0	
Serviços Urbanos	700.000,0	252.224,0	-507,3	112.071,4	0,0	140.152,6	7.531,4	112.071,4	140.152,6	0,0	
Transporte Rodoviário	700.000,0	1.647.486,0	-423.310,4	1.445.285,3	0,3	202.180,7	187.404,6	1.263.521,3	363.944,7	181.764,0	
Desporto e Lazer	2.292.000,0	4.736.375,1	1.448.465,9	3.044.529,7	0,7	1.689.846,3	428.255,0	995.291,1	3.740.084,0	2.049.238,7	
Administração Geral	1.165.000,0	491.423,0	-532.802,8	462.054,4	0,1	29.368,6	89.400,4	461.511,3	29.911,7	543,2	
Desporto de Rendimento	670.000,0	532.003,4	21.918,8	65.125,2	0,0	466.878,3	21.918,8	57.325,2	474.678,3	7.800,0	
Desporto Comunitário	442.000,0	2.235.797,9	977.038,6	1.435.048,7	0,3	800.749,2	316.935,6	476.454,6	1.759.343,3	958.994,0	
Lazer	15.000,0	1.476.150,7	1.082.301,5	1.082.301,5	0,2	393.849,3	-2.044.911,5	0,0	1.475.150,7	1.082.301,5	
Encargos especiais	22.363.000,0	11.409.040,6	5.287.070,9	11.358.168,3	2,4	50.872,3	-2.044.911,5	3.349.208,9	8.059.831,7	8.008.969,4	
Serviço da Dívida Interna	3.000.000,0	11.409.040,6	5.287.070,9	11.358.168,3	2,4	50.872,3	-2.044.911,5	3.349.208,9	8.059.831,7	8.008.969,4	
Reserva de Contingência	3.000.000,0	0,0	0,0	0,0	0,0	0,0	0,0	0,0	0,0	0,0	
Reserva de Contingência	3.000.000,0	0,0	0,0	0,0	0,0	0,0	0,0	0,0	0,0	0,0	
DESPESAS (INTRA-ORÇAMENTÁRIAS) (II)	22.514.050,0	21.000.813,4	-1.378.847,0	19.346.994,3	4,2	1.653.819,1	3.400.243,1	19.244.974,5	1.755.838,9	102.019,8	
TOTAL (III) = (I + II)	493.758.000,0	603.566.992,8	28.719.443,6	464.462.815,7	100,00	139.104.177,0	84.944.664,2	420.523.895,0	183.043.107,8	43.938.930,8	

Gayse Carreira de Carvalho
 Gerente de Contabilidade
 CPF 650.147.447-45

**RELATÓRIO RESUMIDO DA EXECUÇÃO ORÇAMENTÁRIA
DEMONSTRATIVO DA EXECUÇÃO DAS DESPESAS POR FUNÇÃO / SUBFUNÇÃO
ORÇAMENTOS FISCAL E DA SEGURIDADE SOCIAL**

PERÍODO DE REFERÊNCIA : 6º Bimestre / 2017


RREO - Anexo 2 (LRF, Art. 52, Inciso II, alínea "c")


FUNÇÃO / SUBFUNÇÃO	DOTAÇÃO INICIAL	DOTAÇÃO ATUALIZADA	DESPESAS EMPENHADAS		SALDO (c) = (a-b)	DESPESAS LIQUIDADAS		SALDO (e) = (a-d)	INSCRITAS EM RESTOS A PAGAR NÃO PROC. (f)	
			No Bimestre	Até 12/2017 (b)		%	Até 12/2017 (d)			%
Legislativa	325.000,0	325.000,0	-30.630,5	294.369,5	0,1	69.131,5	294.369,5	30.630,5	0,0	
Ação Legislativa	325.000,0	325.000,0	-30.630,5	294.369,5	0,1	69.131,5	294.369,5	30.630,5	0,0	
Administração	6.690.200,0	5.406.194,8	-931.999,4	4.853.983,3	1,0	1.052.372,5	4.852.339,2	553.855,6	1.644,1	
Administração Geral	6.690.200,0	5.406.194,8	-931.999,4	4.853.983,3	1,0	1.052.372,5	4.852.339,2	553.855,6	1.644,1	
Assistência Social	314.600,0	257.100,0	0,0	253.100,0	0,1	17.112,1	202.412,8	54.687,2	50.687,2	
Assistência Comunitária	314.600,0	257.100,0	0,0	253.100,0	0,1	17.112,1	202.412,8	54.687,2	50.687,2	
Previdência Social	763.490,0	41.158,6	-2.032,3	39.126,3	0,0	2.507,3	22.748,5	18.410,1	16.377,9	
Administração Geral	763.490,0	41.158,6	-2.032,3	39.126,3	0,0	2.507,3	22.748,5	18.410,1	16.377,9	
Educação	14.403.600,0	14.971.600,0	-397.027,2	13.906.572,8	3,0	2.256.856,6	13.858.280,5	1.113.319,5	48.292,3	
Administração Geral	400.000,0	0,0	-400.000,0	0,0	0,0	0,0	0,0	0,0	0,0	
Ensino Fundamental	12.335.600,0	13.935.600,0	654.554,5	12.990.154,5	2,8	2.241.824,3	12.941.862,3	993.737,7	48.292,3	
Ensino Médio	60.000,0	58.000,0	-12.000,0	48.000,0	0,0	0,0	48.000,0	10.000,0	0,0	
Ensino Profissional	150.000,0	100.000,0	-57.571,2	92.428,8	0,0	8.143,3	92.428,8	7.571,2	0,0	
Educação Infantil	550.000,0	590.000,0	-28.384,3	521.615,7	0,1	2.049,4	521.615,7	68.384,3	0,0	
Educação de Jovens e Adultos	100.000,0	0,0	0,0	0,0	0,0	0,0	0,0	0,0	0,0	
Educação Especial	808.000,0	288.000,0	-553.626,2	254.373,8	0,1	4.839,6	254.373,8	33.626,2	0,0	
Cultura	17.160,0	-240,0	-17.157,7	-157,7	0,0	2.263,0	14.824,0	-15.064,0	-14.981,6	
Difusão Cultural	17.160,0	-240,0	-17.157,7	-157,7	0,0	2.263,0	14.824,0	-15.064,0	-14.981,6	


 Everton Rezende Costa
 Secretário Municipal de Fazenda
 Matr. 64386 / PMSM

FONTE: Nota : Durante o Exercício, somente as despesas liquidadas são consideradas executadas. No encerramento do exercício, as despesas não liquidadas inscritas em restos a pagar não processados são também consideradas executadas. Dessa forma, para maior transparência, as despesas executadas estão segregadas em:

- a) Despesas liquidadas, consideradas aquelas em que houve a entrega do material ou serviço, nos termos do art. 63 da Lei 4.320/64.
- b) Despesas empenhadas mas não liquidadas, inscritas em Restos a pagar não processados, consideradas liquidadas no encerramento do exercício, por força do art. 35, inciso II da Lei 4.320/64.


 Geysa Carreira de Carvalho
 Gerente de Contabilidade
 CPF 053.797.447-45
 CRC/RJ 195 14710-6 Matr. 16.157


 Rodrigo Drable Costa
 Prefeito


**RELATÓRIO RESUMIDO DA EXECUÇÃO ORÇAMENTÁRIA
DEMONSTRATIVO DA RECEITA CORRENTE LÍQUIDA
ORÇAMENTOS FISCAL E DA SEGURIDADE SOCIAL
PERÍODO DE REFERÊNCIA : 6º Bimestre / 2017**


RF, art 53, inciso I - Anexo 3

R\$1,00

ESPECIFICAÇÃO	EVOLUÇÃO DA RECEITA REALIZADA NOS ÚLTIMOS 12 MESES												TOTAL ULT - 12 M.	PREVISÃO ATUALIZADA
	JAN/2017	FEV/2017	MAR/2017	ABR/2017	MAI/2017	JUN/2017	JUL/2017	AGO/2017	SET/2017	OUT/2017	NOV/2017	DEZ/2017		
RECEITAS CORRENTES (I)	40.592.770,8	38.911.793,9	40.301.390,7	45.802.378,7	39.869.963,9	41.203.504,1	36.119.236,2	40.034.320,2	37.175.936,4	38.897.262,1	42.700.156,3	43.729.166,0	485.337.279,3	607.325.413,1
Impostos, Taxas e Contribuições de Melhoria	3.383.564,6	3.254.348,9	3.966.743,2	12.227.635,0	4.811.258,9	4.072.724,8	3.852.385,5	4.252.288,9	5.082.711,6	4.035.576,9	4.674.088,8	4.335.531,1	57.928.858,2	60.148.000,0
Imposto s/a Prop. Predial/Territorial Urbana (IPTU)	91.038,8	218.895,0	238.276,2	9.152.950,4	1.255.034,9	649.864,6	687.239,7	691.233,5	731.376,7	674.449,5	657.338,2	762.238,2	15.809.935,7	15.030.000,0
Impostos s/ Serviços de Qualquer Natureza (ISS)	2.770.074,9	2.360.078,3	2.428.739,3	2.437.094,5	2.452.950,7	2.708.386,0	2.521.828,4	2.752.789,0	3.162.453,0	2.670.853,9	2.970.895,9	2.723.734,0	31.957.887,9	34.250.000,0
Impostos s/ Transmissão de Bens Imóveis	79.236,1	193.469,7	534.663,3	230.157,3	191.546,0	257.306,5	154.622,5	221.892,3	204.145,1	209.354,1	218.756,5	211.950,7	2.707.100,1	2.730.000,0
Imposto sobre a Renda e Proventos de Qualquer Natureza	426.818,6	465.604,3	703.964,7	360.648,7	836.970,5	395.808,7	432.305,4	359.299,5	882.107,5	394.278,3	756.263,1	578.328,5	6.592.397,8	6.500.000,0
Outros Impostos, Taxas e Contribuições de Melhoria	16.396,2	16.301,6	61.099,7	46.784,1	74.756,8	63.349,0	56.389,5	227.074,6	82.629,3	86.641,1	70.835,1	59.279,7	861.536,7	1.638.000,0
RECEITA DE CONTRIBUIÇÕES	1.599.175,4	966.996,4	1.616.004,5	1.085.226,9	1.992.891,8	3.178.931,1	2.025.551,7	1.841.163,1	1.248.932,6	1.870.627,8	1.187.587,9	2.199.775,3	20.812.864,5	20.957.447,0
RECEITA PATRIMONIAL	136.731,7	140.417,9	386.780,5	226.123,5	196.847,9	234.119,1	259.841,1	252.322,9	180.044,5	598.112,5	2.595.939,3	1.585.416,9	3.277.881,9	2.566.200,0
Rendimentos de Aplicação Financeira	0,0	0,0	0,0	0,0	0,0	0,0	0,0	0,0	0,0	343.982,1	0,0	0,0	343.982,1	18.104.285,0
Outras Receitas Patrimoniais	0,0	0,0	0,0	0,0	0,0	0,0	0,0	0,0	0,0	0,0	0,0	0,0	0,0	0,0
Receita Agropecuária	0,0	0,0	0,0	0,0	0,0	0,0	0,0	0,0	0,0	0,0	0,0	0,0	0,0	0,0
Receita Industrial	0,0	0,0	0,0	0,0	0,0	0,0	0,0	0,0	0,0	0,0	0,0	0,0	0,0	0,0
Receita de Serviços	2.823.407,4	3.265.998,9	4.358.249,0	3.752.137,5	4.014.782,4	3.927.508,6	3.797.461,5	3.815.247,8	3.782.314,0	3.989.068,1	3.918.549,5	4.103.067,0	45.547.691,7	44.168.000,0
TRANSEERÊNCIAS-CORRENTES	29.117.361,9	29.739.957,6	26.744.341,9	24.929.088,8	25.457.405,2	24.226.162,4	25.192.006,2	23.862.112,3	24.148.210,1	25.317.342,6	27.725.982,7	30.898.112,0	317.378.083,7	442.381.393,1
Cota-Parte do FPM	4.733.270,5	6.067.925,4	3.801.927,1	4.580.675,7	5.195.986,0	4.789.222,1	6.183.623,0	4.194.919,8	3.522.319,7	3.991.793,6	4.092.190,2	7.878.253,0	59.032.106,1	55.000.000,0
Cota-Parte do ICMS	6.807.815,3	5.914.179,8	6.082.195,9	6.404.356,4	5.982.670,4	5.988.907,7	5.880.595,3	6.111.943,2	6.402.196,3	6.093.554,3	6.345.185,9	6.511.201,3	74.524.801,8	80.000.000,0
Cota-Parte do IPVA	3.664.351,2	3.256.443,4	2.384.574,4	1.345.267,9	692.891,5	540.284,9	452.135,7	562.541,2	405.010,8	284.310,5	189.119,9	249.508,3	14.026.439,7	13.000.000,0
Cota-Parte do ITR	1.882,9	764,1	1.136,9	3.657,1	1.444,1	1.812,2	2.474,4	2.255,6	3.627,6	51.472,2	3.243,6	2.379,0	76.149,7	150.000,0
Transferências da LC 87/1996	21.801,4	21.801,4	21.801,4	21.801,4	21.801,4	21.801,4	21.801,4	21.801,4	21.801,4	21.801,4	21.777,6	21.777,6	261.569,2	280.000,0
Transferências da LC 61/1988 - Verão Recebe Costa	120.104,7	118.149,6	117.699,4	125.316,7	117.582,0	118.177,4	132.661,9	124.140,5	132.596,6	167.340,1	103.487,3	161.929,2	1.539.185,4	2.500.000,0
Transferências do FUNDEB - Verão Recebe Costa	19.409.625,0	5.207.205,3	5.722.113,6	4.840.894,7	5.532.317,4	4.743.203,1	4.600.724,0	4.835.359,2	4.862.623,9	4.674.522,9	4.863.893,9	5.463.082,1	61.795.535,1	66.900.000,0
Outras Transferências Correntes - Verão Recebe Costa	7.358.510,9	9.153.488,6	8.612.893,2	7.607.148,9	7.912.712,4	8.022.753,6	7.917.990,5	8.029.151,4	8.778.033,8	10.032.547,6	12.087.084,3	10.609.981,5	106.122.296,7	224.551.393,1
OUTRAS RECEITAS CORRENTES	3.532.529,7	1.544.174,2	3.229.271,8	3.582.167,0	3.396.177,7	5.564.058,2	991.990,2	5.991.185,3	2.753.723,7	3.086.594,2	2.598.008,2	3.778.097,5	40.047.917,5	19.000.088,0
DEDUÇÕES (II)	6.075.953,6	4.105.383,9	5.174.755,8	5.689.175,0	5.949.389,3	8.908.900,5	3.261.810,8	7.979.461,0	4.443.577,6	5.091.089,4	4.769.186,9	4.736.381,4	66.187.067,2	48.690.655,0
Contrib. p/ o Plano de Seg. Soc. Serv.	1.375.742,1	720.903,8	691.882,0	614.659,3	1.473.131,1	2.112.817,4	1.224.110,4	863.640,3	608.473,3	875.153,2	1.073.521,6	734.515,1	12.369.549,6	13.564.655,0
Compensação Financ. entre Reg. Previd	1.630.366,5	308.627,6	2.001.007,0	2.578.300,9	2.073.783,3	4.504.042,1	0,0	4.912.300,6	1.736.594,3	2.093.881,9	1.544.629,3	1.527.080,4	24.910.613,9	4.940.000,0
Dedução de Receita p/ Formação do FUNDEB	3.069.845,0	3.075.852,5	2.481.866,8	2.496.214,8	2.402.474,9	2.292.041,0	2.037.700,4	2.203.520,1	2.097.510,0	2.122.054,3	2.151.038,0	2.476.785,9	28.906.903,7	30.186.000,0
RECEITA CORRENTE LÍQUIDA (III)	34.516.817,2	34.806.410,0	35.126.634,9	40.113.203,7	33.919.974,6	32.294.603,6	32.857.425,4	32.054.859,2	32.732.358,8	33.806.172,7	37.930.967,4	38.990.784,5	419.150.212,1	568.634.758,1

Nota : Receita Corrente Líquida em reais e sem arredondamento : R\$ 419.150.211,83
RCL dos últimos 12 meses


Geyza Cordeiro de Carvalho
 Gerente de Contabilidade
 CPF 053.197.447-45
 JRCRJ 195.14710-8 Mat. 16.153


Rodrigo Amorim Camargo
 Controlador Geral do Município
 Mat. 47372 OABRJ.119.661

**RELATÓRIO RESUMIDO DA EXECUÇÃO ORÇAMENTÁRIA
DEMONSTRATIVO DAS RECEITAS E DESPESAS PREVIDENCIÁRIAS DO REGIME PRÓPRIO DOS SERVIDORES PÚBLICOS**

**ORÇAMENTO DA SEGURIDADE SOCIAL
PERÍODO DE REFERÊNCIA : 6º Bimestre / 2017**

LRF, art 53, inciso II - Anexo 4

R\$1,00

RECEITAS PREVIDENCIÁRIAS	PREVISÃO INICIAL	PREVISÃO ATUALIZADA	RECEITAS REALIZADAS	
			Até 6º Bim/2017	Até 6º Bim/2016
RECEITAS CORRENTES (I)	46.097.235,0	46.097.235,0	58.759.550,2	40.299.889,2
Receita de Contribuições do Segurados	13.564.655,0	13.564.655,0	12.369.549,8	7.520.882,8
Civil	13.564.655,0	13.564.655,0	12.369.549,8	7.520.882,8
Contribuição do Servidor Ativo Civil	13.205.790,0	13.205.790,0	11.992.427,5	7.262.691,1
Contribuição do Servidor Inativo Civil	299.715,0	299.715,0	340.246,3	221.283,7
Contribuição de Pensionista Civil	59.150,0	59.150,0	36.876,0	36.908,0
Receita de Contribuições Patrimoniais	26.411.580,0	26.411.580,0	19.313.880,5	10.813.874,3
Civil	26.411.580,0	26.411.580,0	19.313.880,5	10.813.874,3
Contribuição do Servidor Ativo Civil	26.411.580,0	26.411.580,0	19.313.880,5	10.813.874,3
Contribuição do Servidor Inativo Civil	0,0	0,0	0,0	0,0
Contribuição de Pensionista Civil	0,0	0,0	0,0	0,0
Em Regime de Parcelamento de Débitos	0,0	0,0	0,0	0,0
Receita Patrimonial	291.000,0	291.000,0	255.345,9	55.668,8
Receitas Imobiliárias	0,0	0,0	0,0	0,0
Receitas de Valores Mobiliários	291.000,0	291.000,0	255.345,9	55.668,8
Outras Receitas Patrimoniais	0,0	0,0	0,0	0,0
Receita de Serviços	0,0	0,0	0,0	0,0
Outras Receitas Correntes	5.830.000,0	5.830.000,0	26.820.774,0	21.909.463,3
Compensação Previdenciária do RGPS para o RPPS	4.940.000,0	4.940.000,0	24.910.613,8	15.729.951,0
Aportes Periódicos para Amortização do Déficit Atuarial do RPPS (II)	0,0	0,0	0,0	5.427.626,3
Outras Receitas Correntes	890.000,0	890.000,0	1.910.160,2	751.886,0
RECEITAS DE CAPITAL (III)	0,0	0,0	0,0	0,0
Alienação de Bens, Direitos e Ativos	0,0	0,0	0,0	0,0
Amortização de Empréstimos	0,0	0,0	0,0	0,0
Outras Receitas de Capital	0,0	0,0	0,0	0,0
TOTAL DAS RECEITAS PREVIDENCIÁRIAS - RPPS (IV) = (I + III - II)	46.097.235,0	46.097.235,0	58.759.550,2	34.872.262,9

DESPESAS PREVIDENCIÁRIAS	DOTAÇÃO INICIAL	DOTAÇÃO ATUALIZADA	EMPENHADAS		LIQUIDADAS		INSCRITAS EM RESTOS A PAGAR NÃO PROCESSADOS	
			Até o 6º Bim/2017	Até o 6º Bim/2016	Até o 6º Bim/2017	Até o 6º Bim/2016	EM 2017	EM 2016
DESPESAS PREVIDENCIÁRIAS - RPPS	60.404.860,0	61.005.701,2	60.502.020,0	55.601.973,4	60.458.450,5	55.490.307,0	43.569,5	111.666,4
ADMINISTRAÇÃO (V)	2.544.990,0	2.495.626,5	2.759.196,8	2.933.435,1	2.715.627,3	2.821.768,7	43.569,5	111.666,4
Despesas Correntes	2.494.990,0	2.450.626,5	2.759.196,8	2.925.615,6	2.715.627,3	2.813.949,2	43.569,5	111.666,4
Despesas de Capital	50.000,0	45.000,0	0,0	7.819,5	0,0	7.819,5	0,0	0,0
PREVIDÊNCIA (VI)	57.859.870,0	58.510.074,7	57.742.823,2	52.668.538,3	57.742.823,2	52.668.538,3	0,0	0,0
Benefícios - Civil	57.859.870,0	58.510.074,7	57.742.823,2	52.668.538,3	57.742.823,2	52.668.538,3	0,0	0,0
Aposentadorias	46.072.470,0	48.235.833,5	48.162.794,2	43.490.082,4	48.162.794,2	43.490.082,4	0,0	0,0
Pensões	9.969.900,0	9.526.063,2	9.314.081,4	8.883.573,2	9.314.081,4	8.883.573,2	0,0	0,0
Outros Benefícios Previdenciários	1.817.500,0	748.178,0	265.947,6	294.882,7	265.947,6	294.882,7	0,0	0,0
Outras Despesas Previdenciárias	0,0	0,0	0,0	0,0	0,0	0,0	0,0	0,0
Compensação Previdenciária do RPPS para o RGPS	0,0	0,0	0,0	0,0	0,0	0,0	0,0	0,0
Demais despesas Previdenciárias	0,0	0,0	0,0	0,0	0,0	0,0	0,0	0,0
TOTAL DAS DESPESAS PREVIDENCIÁRIAS - RPPS (VII)=(V+VI)	60.404.860,0	61.005.701,2	60.502.020,0	55.601.973,4	60.458.450,5	55.490.307,0	43.569,5	111.666,4
RESULTADO PREVIDENCIÁRIO - RPPS (VIII) = (IV - VII)	-14.307.625,0	-14.908.486,2	--	--	-1.742.469,8	-20.618.044,1	--	--

RECURSOS RPPS ARRECADADOS EM EXERCÍCIOS ANTERIORES	PREVISÃO ORÇAMENTÁRIA
VALOR	0,0
RESERVA ORÇAMENTÁRIA DO RPPS	
VALOR	0,0

APORTES DE RECURSOS PARA O REGIME PRÓPRIO DE PREVIDÊNCIA SOCIAL	RECEITAS REALIZADAS			
	Até 6º Bim/2017			
Aportes de Recursos para o Plano Previdenciário do RPPS	0,0	0,0	0,0	0,0
Plano de Amortização - Contribuição Patronal Suplementar	0,0	0,0	0,0	0,0
Plano de Amortização - Aporte Periódico de Valores Predefinidos	0,0	0,0	0,0	0,0
Outros Aportes RPPS	0,0	0,0	0,0	0,0
Recursos para Cobertura de Déficit Financeiro	0,0	0,0	0,0	0,0
Aportes de Recursos para o Plano Financeiro do RPPS	0,0	0,0	0,0	0,0
Recursos para Cobertura da Insuficiência Financeira	0,0	0,0	0,0	0,0
Recursos para Formação de Reservas	0,0	0,0	0,0	0,0

BENS E DIREITOS DO RPPS	PERÍODO DE REFERÊNCIA	
	Dez/2017	Dez/2016
Caixa	0,0	0,0
Bancos Conta Movimento	118.378,9	2.170.872,1
Investimentos	2.947.799,6	1.603,7
Outros Bens e Direitos	0,0	0,0
TOTAL DE BENS E DIREITOS DO RPPS	3.066.178,5	2.542.475,8

Gcyza Cortes de Carvalho
Gerente de Contabilidade
CPF 053.797.447-45
CRC/RJ 105.147/0-0 Matr. 16.153

Everton Rezende Costa
Secretário Municipal de Fazenda
Matr. 64386 / PNBM

Virgilio Dribe Costa
Prefeito

1: Durante o Exercício, somente as despesas liquidadas são consideradas executadas. No encerramento do exercício, as despesas não liquidadas inscritas em restos a pagar não processados são também consideradas executadas. Dessa forma, para maior transparência, as despesas executadas estão segregadas em:

- a) Despesas liquidadas, consideradas aquelas em que houve a entrega do material ou serviço, nos termos do art. 63 da Lei 4.320/64.
- b) Despesas empenhadas mas não liquidadas, inscritas em Restos a pagar não processados, consideradas liquidadas no encerramento do exercício, por força do art.35, inciso II da Lei 4.320/64.

**RELATÓRIO RESUMIDO DA EXECUÇÃO ORÇAMENTÁRIA
DEMONSTRATIVO DO RESULTADO NOMINAL
ORÇAMENTOS FISCAL E DA SEGURIDADE SOCIAL
PERÍODO DE REFERÊNCIA : 6º Bimestre / 2017**

LRF, art 53, inciso III - Anexo 5

R\$1.00

DÍVIDA FISCAL LÍQUIDA	SALDO		
	Em 31/12/2016 (a)	Em 31/Out/2017 (b)	Em 31/Dez/2017 (c)
DÍVIDA CONSOLIDADA (I)	56.141.856,8	54.420.146,5	61.658.193,8
DEDUÇÕES (II)	0,0	27.427.929,8	20.707.124,4
Disponibilidade de Caixa Bruta	32.204.168,4	61.205.487,1	60.760.953,1
(-) Restos a Pagar Processados (exceto precatórios)	52.286.629,7	33.777.557,3	40.053.828,7
DÍVIDA CONSOLIDADA LÍQUIDA (III) = (I - II)	56.141.856,8	26.992.216,7	40.951.069,4
RECEITA DE PRIVATIZAÇÕES (IV)	0,0	0,0	0,0
PASSIVOS RECONHECIDOS (V)	37.957.491,6	37.388.636,3	45.063.250,1
DÍVIDA FISCAL LÍQUIDA (VI) = (III + IV - V)	18.184.365,2	-10.396.419,6	-4.112.180,7

RESULTADO NOMINAL	PERÍODO DE REFERÊNCIA	
	No Bimestre (c - b)	Jan/2017 até Dez/2017 (c - a)
VALOR	6.284.238,9	-22.296.545,9

DISCRIMINAÇÃO DA META FISCAL	Valor
META DE RESULTADO NOMINAL FIXADA NO ANEXO DE METAS FISCAIS DA LDO P/ O EXERCÍCIO DE REFERÊNCIA	13.165.000,0

REGIME PREVIDENCIÁRIO

ESPECIFICAÇÃO	SALDO		
	Em 31/12/2016	Em 31/Out/2017	Em 31/Dez/2017
DÍVIDA CONSOLIDADA PREVIDENCIÁRIA (VII)	406.093,1	999.931,4	999.931,4
Passivo Atuarial	406.093,1	999.931,4	999.931,4
Demais Dívidas	0,0	0,0	0,0
Deduções (VIII)	-6.657.151,0	3.749.862,4	-584.824,3
Ativo Disponível	2.542.475,8	3.939.833,3	3.066.178,5
Investimentos do RPPS	0,0	0,0	0,0
Havêres Financeiros	0,0	0,0	0,0
(-) Restos a Pagar Processados	9.199.626,8	189.970,9	3.651.002,8
DÍVIDA CONSOLIDADA LÍQUIDA PREVIDENCIÁRIA (IX) = (VII - VIII)	7.063.244,1	-2.749.931,0	1.584.755,7
PASSIVOS RECONHECIDOS (X)	0,0	0,0	0,0
DÍVIDA FISCAL LÍQUIDA PREVIDENCIÁRIA (XI) = (IX - X)	7.063.244,1	-2.749.931,0	1.584.755,7

Geysa Correia de Carvalho
Gerente de Contabilidade
CPF 053.797.447-45
CRC/RJ 185.147/O-0 Mat. 16.163

Everton Rezende Costa
Secretário Mun. de Fazenda
Matr. 6438-6 / PMBM

Rodrigo Amorim Camargo
Controlador Geral do Município
Mat. 17372 OAB/RJ 119.661

Rodrigo Drable Costa
Prefeito

**RELATÓRIO RESUMIDO DA EXECUÇÃO ORÇAMENTÁRIA
DEMONSTRATIVO DO RESULTADO PRIMÁRIO
ORÇAMENTOS FISCAL E DA SEGURIDADE SOCIAL
PERÍODO DE REFERÊNCIA : 6º Bimestre / 2017**

LRF, art 53, inciso III - Anexo 6

R\$1,00

RECEITAS PRIMÁRIAS	PREVISÃO ATUALIZADA	RECEITAS REALIZADAS	
		Jan a Dez/2017	Jan a Dez/2016
RECEITAS PRIMÁRIAS CORRENTES (I)	600.984.793,1	472.466.374,0	461.076.054,0
Receitas Tributárias	60.148.000,0	57.928.858,0	55.172.206,0
Imposto s/ a Prop. Predial/Territorial Urbana (IPTU)	15.030.000,0	15.809.935,8	13.517.869,9
Impostos s/ Serviços de Qualquer Natureza (ISS)	34.250.000,0	31.957.887,7	30.976.075,9
Imposto s/ Transmissão de Bens Imóveis (ITBI)	2.730.000,0	2.707.100,0	2.219.255,8
Imposto de Renda Retido na Fonte (IRRF)	6.500.000,0	6.592.397,6	7.295.697,3
Outras Receitas Tributárias	1.638.000,0	861.536,9	1.163.307,1
Receita de Contribuição	47.369.027,0	40.126.744,7	25.042.288,7
Receita Patrimonial Líquida	18.104.285,0	343.982,2	298.094,7
Receita Patrimonial	20.670.485,0	3.621.864,0	4.485.106,3
(-)Aplicações Financeiras	2.566.200,0	3.277.881,8	4.187.011,6
Transferências Correntes*	412.195.393,1	288.471.179,9	300.427.810,8
Cota Parte FPM (80%)	44.000.000,0	48.197.263,1	49.613.473,8
Cota Parte ICMS (80%)	64.000.000,0	59.619.842,3	64.193.545,1
L.C. Nº 87/96 - ICMS Desoneração (80%)	224.000,0	209.255,6	176.564,7
Outras Transferências Correntes	303.971.393,1	180.444.818,9	186.444.227,2
Demais Receitas Correntes	63.168.088,0	85.595.609,2	80.135.653,8
RECEITAS DE CAPITAL (II)	16.000,0	1.512.968,1	729.082,0
Operações de Crédito (III)	0,0	0,0	614.935,0
Amortização de Empréstimos (IV)	0,0	0,0	0,0
Alienação de Ativos (V)	11.000,0	1.327.387,1	0,0
Transferências de Capital	0,0	185.568,8	113.200,0
Outras Receitas de Capital	5.000,0	12,2	947,0
RECEITAS PRIMÁRIAS DE CAPITAL (VI) = (II-III-IV-V)	5.000,0	185.581,0	114.147,0
RECEITA PRIMÁRIA TOTAL (VII) = (I + VI)	600.989.793,1	472.651.955,0	461.190.201,0

Geysa Correia de Carvalho
Gerente de Contabilidade
CPF 853.797.447-45
CRC/RJ 105 147/O-0 Mat. 16.163

Everton Rezende Costa
Secretário Mun. de Fazenda
Matr. 6438-5 / PMBM

Rodrigo Amorim Camargo
Controlador Geral do Município
Mat. 17372 OAB/RJ 119.661

Rodrigo Drable Costa
Prefeito

MUNICÍPIO DE BANCA MARA
RELATÓRIO RESUMIDO DA EXECUÇÃO ORÇAMENTÁRIA
DEMONSTRATIVO DO RESULTADO PRIMÁRIO
ORÇAMENTOS FISCAL E DA SEGURIDADE SOCIAL
PERÍODO DE REFERÊNCIA : 6º Bimestre / 2017

LRF, art 53, inciso III - Anexo 6

R\$1,00

DESPESAS PRIMÁRIAS	DOTAÇÃO ATUALIZADA	DESPESAS EMPENHADAS		DESPESAS LIQUIDADAS		INSCRITAS EM RESTOS A PAGAR	
		Período de	Período de	Período de	Período de	Período de	Período de
		Jan a Dez/2017	Jan a Dez/2016	Jan a Dez/2017	Jan a Dez/2016	Jan a Dez/2017	Jan a Dez/2016
DESPESAS CORRENTES (VIII)	483.677.146,2	449.555.304,8	463.101.530,9	416.227.216,1	433.355.706,6	33.328.088,7	29.745.824,3
Pessoal e Encargos Sociais	271.765.752,8	264.561.056,2	258.803.111,6	261.451.690,6	251.664.332,4	3.109.365,6	7.138.779,2
Juros e Encargos da Dívida (IX)	415.874,7	365.174,3	3.535.530,8	365.174,3	3.535.530,8	0,0	0,0
Outras Despesas Correntes	211.495.518,7	184.629.074,3	200.762.888,5	154.410.351,2	178.155.843,3	30.218.723,1	22.607.045,2
DESPESAS PRIMÁRIAS CORRENTES (X) = (VIII - IX)	483.261.271,5	449.190.130,5	459.566.000,1	415.862.041,8	429.820.175,8	33.328.088,7	29.745.824,3
DESPESAS DE CAPITAL (XI)	119.889.846,6	14.907.511,1	26.896.100,6	4.296.669,2	23.409.899,6	10.610.841,9	3.486.201,0
Investimentos	108.896.680,7	3.914.517,1	16.654.858,3	1.312.634,6	13.168.657,3	2.601.882,5	3.486.201,0
Inversões Financeiras	0,0	0,0	0,0	0,0	0,0	0,0	0,0
Concessão de Empréstimos (XII)	0,0	0,0	0,0	0,0	0,0	0,0	0,0
Aquisição de Título de Capital já Integralizado (XIII)	0,0	0,0	0,0	0,0	0,0	0,0	0,0
Demais Inversões Financeiras	0,0	0,0	0,0	0,0	0,0	0,0	0,0
Amortização da Dívida (XIV)	10.993.165,9	10.992.994,0	10.241.242,3	2.984.034,6	10.241.242,3	8.008.959,4	0,0
DESPESAS PRIMÁRIAS DE CAPITAL (XV)=(XI-XII-XIII-XIV)	108.896.680,7	3.914.517,1	16.654.858,3	1.312.634,6	13.168.657,3	2.601.882,5	3.486.201,0
RESERVA DE CONTINGÊNCIA (XVI)	0,0	0,0	0,0	0,0	0,0	0,0	0,0
RESERVA ORÇAMENTÁRIA DO RPPS (XVII)	0,0	0,0	0,0	0,0	0,0	0,0	0,0
DESPESA PRIMÁRIA TOTAL (XVIII) = (X+XV+XVI+XVII)	592.157.952,2	453.104.647,6	476.220.858,4	417.174.676,4	442.988.833,1	35.929.971,2	33.232.025,3
RESULTADO PRIMÁRIO (VII - XVIII)	8.831.840,9	19.547.307,4	-15.030.657,4	55.477.278,6	18.201.367,9	--	--
SALDO DE EXERCÍCIOS ANTERIORES		0,0	0,0			0,0	0,0

DISCRIMINAÇÃO DA META FISCAL

DISCRIMINAÇÃO DA META FISCAL	VALOR CORRENTE
META DE RESULTADO PRIMÁRIO FIXADA NO ANEXO DE METAS FISCAIS DA LDO P/ EXERCÍCIO DE REFERÊNCIA	16.046.000,0

Notas :

¹Para efeito deste Demonstrativo, o montante das Transferências Correntes corresponde, dentre outras receitas, ao total das Transferências Intergovernamentais, excluídas as Deduções da Receita Corrente para Formação do FUNDEB.

²Durante o Exercício, somente as despesas liquidadas são consideradas executadas. No encerramento do exercício, as despesas não liquidadas inscritas em restos a pagar não processados são também consideradas executadas. Dessa forma, para maior transparência, as despesas executadas estão segregadas em:

- a) Despesas liquidadas, consideradas aquelas em que houve a entrega do material ou serviço, nos termos do art. 63 da Lei 4.320/64.
- b) Despesas empenhadas mas não liquidadas, inscritas em Restos a pagar não processados, consideradas liquidadas no encerramento do exercício, por força do art. 35, inciso II da Lei 4.320/64.

Geysa Correia de Carvalho
Gerente de Contabilidade
CPF 053.797.447-45
CRC/RJ 105 147/O-0 Matr. 16.11

Everton Rezende Costa
Secretário Muni. de Fazenda
Matr. 6438/6 / PNB/M

Rodrigo Amorim Camargo
Controlador Geral do Município
Mat. 17372 OAB/RJ 119.661

Rodrigo Drable Costa
Prefeito

MUNICÍPIO DE BARRA MANSA
RELATÓRIO RESUMIDO DA EXECUÇÃO ORÇAMENTÁRIA
DEMONSTRATIVO DOS RESTOS A PAGAR POR PODER E ÓRGÃO
ORÇAMENTOS FISCAL E DA SEGURIDADE SOCIAL
PERÍODO DE REFERÊNCIA : 6º Bimestre / 2017

LRF, art 53, inciso V - Anexo 7

R\$1,00

PODER/ÓRGÃO	RESTOS A PAGAR PROCESSADOS E NÃO PROCESSADOS LIQUIDADOS					RESTOS A PAGAR NÃO-PROCESSADOS				
	Inscritos		Canc.	Pagos	Saldo	Exerc. Ant.	Inscritos 2016	Canc.	Pagos	Saldo
	Exerc. Ant.	2016								
RESTOS A PAGAR (EXCETO INTRA-ORÇAMENTÁRI)										
EXECUTIVO										
PREFEITURA BARRA MANSA	4.311.831,6	31.995.808,7	417.046,6	17.825.225,3	18.065.368,4	10.967.702,1	10.211.732,5	1.241.175,2	4.244.838,2	15.693.421,2
SERV AUTONOMO AGUA E ESGOTO BARRA	732.407,0	513.979,6	35.946,4	680.097,7	530.342,5	9.989.146,9	1.175.010,5	9.552.121,9	1.177.172,3	434.863,2
FUNDACAO DE CULTURA DE BARRA MANS	0,0	6.511,7	151,9	6.359,8	0,0	0,0	742,7	480,4	262,3	0,0
FUNDO MUN SAUDE BARRA MANSA	1.678.720,9	4.273.947,9	103.972,2	1.594.569,4	4.254.127,2	1.006.542,5	20.056.539,9	5.790.988,7	8.694.985,4	6.577.108,3
FUNDO ASSIST MEDICA BARRA MANSA-FU	166.394,2	397.013,4	0,0	177.050,9	386.356,7	225.677,4	571.224,5	76.805,9	351.747,7	368.348,3
FUNDO MUN CRIANÇA ADOLESC BARRA M	0,0	0,0	0,0	0,0	0,0	0,0	0,0	0,0	0,0	0,0
SUP INT OBRAS SERV PÚBLICOS BARRA	1.382.601,4	6.431.589,2	232.128,5	1.997.360,1	5.584.702,0	2.789.204,8	493.593,0	2.777.612,4	156.959,1	348.226,3
FUNDO PREV SOCIAL BARRA MANSA	432.146,0	8.767.480,8	699.276,9	8.310.379,0	189.970,9	13.513,8	111.666,4	32.634,8	92.545,4	0,0
FUNDO MUN. DE ASSISTÊNCIA SOCIAL	0,0	741.349,2	86.932,1	567.873,8	86.543,3	81.436,0	521.205,2	298.505,8	233.085,9	71.049,5
FUNDO MUN MEIO AMBIENTE BARRA MANS	0,0	58.000,0	0,0	0,0	58.000,0	38.267,2	1.200,0	0,0	0,0	39.467,2
LEGISLATIVO										
CAMARA BARRA MANSA	0,0	0,0	0,0	0,0	0,0	4.628,3	89.110,3	47.932,5	45.806,1	0,0
TOTAL (I)	8.704.101,1	53.185.680,5	1.575.454,6	31.158.916,0	29.155.411,0	25.116.119,0	33.232.025,0	19.818.257,6	14.997.402,4	23.532.484,0
RESTOS A PAGAR (INTRA-ORÇAMENTÁRIOS) (II)										
EXECUTIVO										
PREFEITURA BARRA MANSA	0,0	0,0	0,0	0,0	0,0	0,0	0,0	0,0	0,0	0,0
FUNDACAO DE CULTURA DE BARRA MANS	0,0	0,0	0,0	0,0	0,0	0,0	0,0	0,0	0,0	0,0
FUNDO ASSIST MEDICA BARRA MANSA-FU	0,0	0,0	0,0	0,0	0,0	0,0	0,0	0,0	0,0	0,0
TOTAL (II)	0,0	0,0	0,0	0,0	0,0	0,0	0,0	0,0	0,0	0,0
TOTAL (I + II)	8.704.101,1	53.185.680,5	1.575.454,6	31.158.916,0	29.155.411,0	25.116.119,0	33.232.025,0	19.818.257,6	14.997.402,4	23.532.484,0

Lucyza Correia de Carvalho
Gerente de Contabilidade
CPF 053.797.447-45
CRC/RJ 105 14710-8 Matr. 16.15.1

Everton Rezende Costa
Secretário Mun. de Fazenda
Matr. 6438/6 / PMBM

Rodrigo Amorim Carraro
Controlador Geral do Município
Mat. 17372 OAB/RJ 119.661

Rodrigo Drable Costa
Prefeito

RELATÓRIO RESUMIDO DA EXECUÇÃO ORÇAMENTÁRIA
DEMONSTRATIVO DAS RECEITAS E DESPESAS COM MANUTENÇÃO E DESENVOLVIMENTO DO ENSINO

ORÇAMENTOS FISCAL E DA SEGURIDADE SOCIAL
PERÍODO DE REFERÊNCIA : 6º Bimestre / 2017

LEI 9.394/96, art 72 - Anexo 8

R\$1,00

RECEITAS DO ENSINO

RECEITA RESULTANTE DE IMPOSTOS (caput do art. 212 da Constituição)	PREVISÃO INICIAL	PREVISÃO ATUALIZADA (a)	RECEITAS REALIZADAS	
			Até 6º Bim/2017 (b)	% (b/a)
1-RECEITAS DE IMPOSTOS	58.510.000,0	58.510.000,0	57.067.321,1	97,53
1.1-Receita Resultante do Imposto sobre a Propriedade Predial e Territorial Urbana - IPTU	15.030.000,0	15.030.000,0	15.809.935,7	105,19
1.1.1-Imposto sobre a Propriedade Predial e Territorial Urbana - IPTU	11.500.000,0	11.500.000,0	13.318.225,6	115,81
1.1.2-Multas, Juros de Mora, Dívida Ativa e Outros Encargos do IPTU	3.530.000,0	3.530.000,0	2.491.710,1	70,59
1.2-Receita Resultante do Imposto sobre Transmissão Inter Vivos - ITBI	2.730.000,0	2.730.000,0	2.707.100,0	99,16
1.2.1-Imposto sobre Transmissão Inter Vivos - ITBI	2.500.000,0	2.500.000,0	2.508.239,7	100,33
1.2.2-Dívida Ativa e Outros Encargos do ITBI	230.000,0	230.000,0	198.860,3	86,46
1.3-Receita Resultante do Imposto sobre Serviços de Qualquer Natureza - ISS	34.250.000,0	34.250.000,0	31.957.887,8	93,31
1.3.1-Imposto sobre Serviços de Qualquer Natureza - ISS	33.000.000,0	33.000.000,0	30.737.931,8	93,15
1.3.2-Multas, Juros de Mora e Outros Encargos do ISS	1.250.000,0	1.250.000,0	1.219.956,0	97,60
1.4-Receita Resultante do Imposto sobre Imposto de Renda Retido na Fonte - IRRF	6.500.000,0	6.500.000,0	6.592.397,6	101,42
1.4.1-Imposto de Renda Retido na Fonte - IRRF	6.500.000,0	6.500.000,0	6.592.397,6	101,42
1.4.2-Multas, Juros, de Mora e Outros Encargos do IRRF	0,0	0,0	0,0	0,00
1.5-Receita Resultante do Imposto Territorial Rural - ITR (CF. art 153, §4º, III	0,0	0,0	0,0	0,00
1.5.1-ITR	0,0	0,0	0,0	0,00
1.5.2-Multas, Juros de Mora e Outros Encargos do ITR	0,0	0,0	0,0	0,00
2-RECEITAS DE TRANSFERÊNCIAS CONSTITUCIONAIS E LEGAIS	150.930.000,0	150.930.000,0	149.460.251,8	99,03
2.1-Parte FPM	55.000.000,0	55.000.000,0	59.032.106,0	107,33
2.1.1-Parcela referente à CF art. 159, I, alínea b	55.000.000,0	55.000.000,0	59.032.106,0	107,33
2.1.2-Parcela referente à CF art. 159, I, alínea d	0,0	0,0	0,0	0,00
2.1.3-Parcela referente à CF art. 159, I, alínea e	0,0	0,0	0,0	0,00
2.2-Cota-Parte ICMS	80.000.000,0	80.000.000,0	74.524.801,7	93,16
2.3-ICMS-Desoneração - L.C. nº87/1996	280.000,0	280.000,0	261.569,4	93,42
2.4-Cota-Parte IPI-Exportação	2.500.000,0	2.500.000,0	1.539.185,4	61,57
2.5-Cota-Parte ITR	150.000,0	150.000,0	76.149,7	50,77
2.6-Cota-Parte IPVA	13.000.000,0	13.000.000,0	14.026.439,6	107,90
2.7-Cota-Parte IOF-Ouro	0,0	0,0	0,0	0,00
3-TOTAL DA RECEITA BRUTA DE IMPOSTOS (1 + 2)	209.440.000,0	209.440.000,0	206.527.572,9	98,61

Geysa Corteia de Carvalho
Gerente de Contabilidade
CPF 053.797.447-45
CRC/RJ 105.147/O-0 Matr. 16.113

Everton Rezende Costa
Secretário Muni. de Fazenda
Matr. 6438-6 / PMBM

Rodrigo Amorim Camargo
Controlador Geral do Município
Mat. 17372 OAB/RJ 119.661

Rodrigo Drable Costa
Prefeito

RELATÓRIO RESUMIDO DA EXECUÇÃO ORÇAMENTÁRIA
DEMONSTRATIVO DAS RECEITAS E DESPESAS COM MANUTENÇÃO E DESENVOLVIMENTO DO ENSINO
DEMONSTRATIVO DAS RECEITAS E DESPESAS COM MANUTENÇÃO E DESENVOLVIMENTO DO ENSINO
ORÇAMENTOS FISCAL E DA SEGURIDADE SOCIAL
PERÍODO DE REFERÊNCIA : 6º Bimestre / 2017

LEI 9.394/96, art 72 - Anexo 8

R\$1,00

RECEITAS ADICIONAIS PARA FINANCIAMENTO DO ENSINO	PREVISÃO INICIAL	PREVISÃO ATUALIZADA (a)	RECEITAS REALIZADAS	
			Até 6º Bim/2017 (b)	% (b/a)
4-RECEITA DA APLIC. FINANC. DE OUTROS RECURSOS DE IMPOSTOS VINC. AO ENSINO	20.000,0	20.000,0	19.910,5	99,55
5-RECEITA DE TRANSFERÊNCIAS DO FNDE	14.208.000,0	14.208.000,0	12.017.693,5	84,58
5.1-Transferências do Salário-Educação	12.450.000,0	12.450.000,0	10.473.556,8	84,12
5.2-Transferências Diretas - PDDE	10.000,0	10.000,0	940,0	9,40
5.3-Transferências Diretas - PNAE	1.700.000,0	1.700.000,0	1.435.304,3	84,43
5.4-Transferências Diretas - PNATE	48.000,0	48.000,0	35.227,8	73,39
5.5-Transferências Diretas - FNDE	0,0	0,0	0,0	0,00
5.6-Aplicações Financeiras Recursos do FNDE	0,0	0,0	72.664,6	0,00
6-RECEITA DE TRANSFERÊNCIAS DE CONVÊNIOS	2.500,0	2.500,0	4.030,5	161,22
6.1- Transferências de Convênios	0,0	0,0	0,0	0,00
6.2- Aplicação Financeira de Recursos de Convênios	2.500,0	2.500,0	4.030,5	161,22
7-RECEITA DE OPERAÇÕES DE CRÉDITO	0,0	0,0	0,0	0,00
8-OUTRAS RECEITAS PARA FINANCIAMENTO DO ENSINO	0,0	0,0	0,0	0,00
9-TOTAL RECEITAS ADICIONAIS PARA FINANCIAMENTO DO ENSINO (4 + 5 + 6 + 7 + 8)	14.230.500,0	14.230.500,0	12.041.634,5	84,62

FUNDEB

RECEITAS DO FUNDEB	PREVISÃO INICIAL	PREVISÃO ATUALIZADA (a)	RECEITAS REALIZADAS	
			Até 6º Bim/2017 (b)	% (b/a)
10-RECEITAS DESTINADAS AO FUNDEB	30.186.000,0	30.186.000,0	28.906.903,7	95,76
10.1-Cota-Parte FPM Destinada ao FUNDEB - (20% de 2.1.1)	11.000.000,0	11.000.000,0	10.834.842,9	98,50
10.2-Cota-Parte ICMS Destinada ao FUNDEB - (20% de 2.2)	16.000.000,0	16.000.000,0	14.904.959,4	93,16
10.3-ICMS-Desoneração Destinada ao FUNDEB - (20% de 2.3)	56.000,0	56.000,0	52.313,8	93,42
10.4-Cota-Parte IPI-Exportação Destinada ao FUNDEB - (20% de 2.4)	500.000,0	500.000,0	307.837,0	61,57
10.5-Cota-Parte ITR ou ITR arrecadado (20% de 1.5 + 2.5)	30.000,0	30.000,0	15.229,8	50,77
10.6-Cota-Parte IPVA Destinada ao FUNDEB - (20% de 2.6)	2.600.000,0	2.600.000,0	2.791.720,8	107,37
11-RECEITAS RECEBIDAS DO FUNDEB	67.000.000,0	67.000.000,0	61.910.728,1	92,40
11.1-Transferências de Recursos do FUNDEB	66.900.000,0	66.900.000,0	61.795.535,0	92,37
11.2-Complementação da União ao FUNDEB	0,0	0,0	0,0	0,00
11.3-Receita de Aplicação Financeira dos Recursos FUNDEB	100.000,0	100.000,0	115.193,1	115,19
12-RESULTADO LÍQUIDO DAS TRANSFERÊNCIAS DO FUNDEB (11.1 - 10)	36.714.000,0	36.714.000,0	32.888.631,3	89,58

[SE RESULTADO LÍQUIDO DA TRANSFERÊNCIA (12 > 0)] = ACRÉSCIMO RESULTANTE DAS TRANSFERÊNCIAS DO FUNDEB

[SE RESULTADO LÍQUIDO DA TRANSFERÊNCIA (12 > 0)] = DECRÉSCIMO RESULTANTE DAS TRANSFERÊNCIAS DO FUNDEB

DESPESAS DO FUNDEB	DOTAÇÃO INICIAL	DOTAÇÃO ATUALIZADA (d)	DESPESAS EMPENHADAS		DESPESAS LIQUIDADAS		Inscr. em RP Não Processados (i)
			Até 6º Bim/2017 (g)=(g/c)	% (f=e/d)	Até 6º Bim/2017 (g)	% (h)=(g/d)	
13-PAGAMENTO DOS PROFISSIONAIS DO MAGISTÉRIO	54.018.500,0	59.976.015,9	59.799.140,4	99,71	59.799.140,4	99,71	0,0
13.1-Com Educação Infantil	2.335.000,0	2.459.036,0	2.459.034,9	100,00	2.459.034,9	100,00	0,0
13.2-Com Ensino Fundamental	51.683.500,0	57.516.979,9	57.340.105,5	99,69	57.340.105,5	99,69	0,0
14-OUTRAS DESPESAS	12.981.500,0	2.148.661,3	1.996.219,1	74,77	1.606.616,0	92,91	389.603,1
14.1-Com Educação Infantil	0,0	0,0	0,0	0,00	0,0	0,00	0,0
14.2-Com Ensino Fundamental	12.981.500,0	2.148.661,3	1.996.219,1	74,77	1.606.616,0	92,91	389.603,1
15-TOTAL DAS DESPESAS DO FUNDEB (13+14)	67.000.000,0	62.124.677,2	61.795.359,5	98,84	61.405.756,4	99,47	389.603,1

DEDUÇÕES PARA FINS DE LIMITE DO FUNDEB PARA PAGAMENTO DOS PROFISSIONAIS DE ENSINO

16-DESPESAS A PAGAR INSCRITOS NO EXERCÍCIO SEM DISPONIBILIDADE FINANCEIRA DE RECURSOS DO FUNDEB	0,00
16.1-FUNDEB 60%	0,00
16.2-FUNDEB 40%	0,00
17-DESPESAS CUSTEADAS COM O SUPERÁVIT FINANCEIRO, DO EXERCÍCIO ANTERIOR, DO FUNDEB	0,00
17.1-FUNDEB 60%	0,00
17.1-FUNDEB 40%	0,00
18-TOTAL DE DEDUÇÕES CONSIDERADAS PARA FINS DE LIMITE DO FUNDEB(16+17)	0,00

INDICADORES DO FUNDEB

19-TOTAL DE DESPESAS DO FUNDEB PARA FINS DE LIMITE (15 - 18)	61.795.359,50
19.1-MÍNIMO DE 60% DO FUNDEB NA REMUNERAÇÃO DO MAGISTÉRIO (13-(16.1+17.1))/(11)x100	96,59
19.2-MÁXIMO DE 40% EM DESPESAS COM MDE QUE NÃO REMUNERAÇÃO DO MAGISTÉRIO (14-(16.2+17.2))/(XX)x100	3,22
19.3-MÁXIMO DE 5% NÃO APLICADO NO EXERCÍCIO (100-(19.1+19.2))	0,19

CONTROLE DA UTILIZAÇÃO DE RECURSOS NO EXERCÍCIO SUBSEQUENTE

20-RECURSOS RECEBIDOS DO FUNDEB EM 2016 QUE NÃO FORAM UTILIZADOS	0,00
21-DESPESAS CUSTEADAS COM O SALDO DO ITEM 20 ATÉ O PRIMEIRO TRIMESTRE DE 2017	0,00

Geyza Correia de Carvalho
Gerente de Contabilidade
CPF 053.707.447-45
CRC/RJ 105 147/O-8 Mat. 15.163

Everton Rêgo de Costa
Secretário Mun. de Fazenda
Matr. 6438-6 / PMBM

Rodrigo Amorim Camargo
Controlador Geral do Município
Mat. 17372 OAB/RJ 119.661

Rodrigo Drable Costa
Prefeito

**RELATÓRIO RESUMIDO DA EXECUÇÃO ORÇAMENTÁRIA
DEMONSTRATIVO DAS RECEITAS E DESPESAS COM MANUTENÇÃO E DESENVOLVIMENTO DO ENSINO**

**ORÇAMENTOS FISCAL E DA SEGURIDADE SOCIAL
PERÍODO DE REFERÊNCIA : 6º Bimestre / 2017**

LEI 9.394/96, art 72 - Anexo 8

R\$1,00

DESPESAS COM AÇÕES TÍPICAS DE MANUTENÇÃO E DESENVOLVIMENTO DO ENSINO	DOTAÇÃO INICIAL	DOTAÇÃO ATUALIZADA (d)	DESPESAS EMPENHADAS		DESPESAS LIQUIDADAS		Inscritos em RP Não Processados (i)
			Até 6º Bim/2017 (e)	% (f)=(e/d)	Até 6º Bim/2017 (f)	% (f/d)x100	
22-EDUCAÇÃO INFANTIL	5.341.400,0	4.636.093,6	4.412.453,9	95,18	4.051.402,9	87,39	361.051,0
22.1-Despesas Custeadas com Recursos do FUNDEB	2.335.000,0	2.459.036,0	2.459.034,9	100,00	2.459.034,9	100,00	0,0
22.2-Despesas Custeadas com Outros Recursos de Impostos	3.006.400,0	2.177.057,6	1.953.419,0	89,73	1.592.368,0	73,14	361.051,0
23-ENSINO FUNDAMENTAL	99.957.850,0	109.561.327,6	107.082.706,2	97,74	103.823.534,5	94,76	3.259.171,7
23.1-Despesas Custeadas com Recursos do FUNDEB	64.665.000,0	59.665.641,2	59.336.324,6	99,45	58.946.721,5	98,80	389.603,1
23.2-Despesas Custeadas com Outros Recursos de Impostos	35.292.850,0	49.895.686,4	47.746.381,6	95,69	44.876.813,0	89,94	2.869.568,6
24-ENSINO MÉDIO	379.000,0	438.888,0	428.462,3	97,62	402.020,2	91,60	26.442,1
25-ENSINO SUPERIOR	0,0	0,0	0,0	0,00	0,0	0,00	0,0
26-ENSINO PROFISSIONAL NÃO INTEGRADO AO ENSINO REGULAR	933.000,0	666.273,0	649.897,5	97,54	613.383,8	92,06	36.513,7
27-OUTRAS	5.330.000,0	4.793.555,0	4.437.422,4	92,57	4.315.318,3	90,02	122.104,1
28-TOTAL DESPESAS C/ AÇÕES TÍPICAS DE MDE (23+24+25+26+27+28)	111.941.250,0	120.096.137,2	117.010.942,3	97,43	113.205.659,7	94,26	3.805.282,6

DEDUÇÕES CONSIDERADAS PARA FINS DE LIMITE CONSTITUCIONAL

VALOR

29-RESULTADO LÍQUIDO DAS TRANSFERÊNCIAS DO FUNDEB = (12)	32.888.631,30
30-DESPESAS CUSTEADAS COM A COMPLEMENTAÇÃO DO FUNDEB NO EXERCÍCIO	0,00
31-RECEITA DE APLICAÇÃO DOS RECURSOS DO FUNDEB ATÉ O BIMESTRE = (49 h)	115.193,10
32-DESPESAS CUSTEADAS COM O SUPERÁVIT FINANCEIRO DO FUNDEB DO EXERCÍCIO ANTERIOR	0,00
33-DESPESAS CUSTEADAS COM O SUPERÁVIT FINANCEIRO DE OUTROS RECURSOS DE IMPOSTOS DO EXERCÍCIO ANTERIOR	0,00
34-RESTOS A PAGAR INSCRITOS NO EXERCÍCIO SEM DISPONIBILIDADE FINANCEIRA DE RECURSOS DE IMPOSTOS VINCULADOS AO ENSINO	0,00
35-CANCELAMENTO NO EXERCÍCIO, DE RESTOS A PAGAR INSCRITOS COM DISPONIBILIDADE FINANCEIRA DE RECURSOS DE IMPOSTOS VINCULADOS AO ENSINO = (45g)	0,00
TOTAL DAS DEDUÇÕES CONSIDERADAS PARA FINS DE LIMITES CONSTITUCIONAIS (29+30+31+32+33+34+35)	33.003.824,40
37-TOTAL DAS DESPESAS PARA FINS DE LIMITE (22+23)-36	78.491.335,70
38-MÍNIMO DE 25% DAS RECEITAS RESULTANTES DE IMPOSTOS NA MANUTENÇÃO E DESENVOLVIMENTO DO ENSINO [(38)/(3)]X100%	38,01

OUTRAS INFORMAÇÕES PARA CONTROLE

OUTRAS DESPESAS CUSTEADAS COM RECEITAS ADICIONAIS PARA FINANCIAMENTO DO ENSINO	DOTAÇÃO INICIAL	DOTAÇÃO ATUALIZADA (d)	DESPESAS EMPENHADAS		DESPESAS LIQUIDADAS		Inscr em RP Não Processados (i)
			Até 6º Bim/2017 (e)	% (f)=(e/d)	Até 6º Bim/2017 (g)	% (h)=(g/d)	
39-DESPESAS CUSTEADAS C/APLIC. FIN. EM OUTROS RECURSOS DE IMPOSTOS VINC. AO ENSINO	0,0	0,0	0,0	0,00	0,0	0,00	0,0
40-DESPESAS CUSTEADAS COM A CONTRIBUIÇÃO DO SALÁRIO-EDUCAÇÃO	12.500.000,0	12.428.800,0	9.643.094,3	77,59	8.708.804,0	70,07	934.290,3
41-DESPESAS CUSTEADAS COM OPERAÇÃO DE CRÉDITO	0,0	0,0	0,0	0,00	0,0	0,00	0,0
42-DESPESAS CUSTEADAS COM OUTRAS RECEITAS PARA FINANCIAMENTO DO ENSINO	4.455.500,0	2.711.236,0	2.182.590,6	80,50	2.093.136,9	77,20	89.453,7
43-TOTAL OUTRAS DESPESAS CUSTEADAS C/RECEITAS ADIC. P/FINANC. DO ENSINO (40+41+42+43)	16.955.500,0	15.140.036,0	11.825.684,9	78,11	10.801.940,9	71,35	1.023.744,0
44-TOTAL GERAL DAS DESPESAS COM MDE (29+44)	128.896.750,0	135.236.173,2	128.836.627,2	95,27	124.007.600,6	91,70	4.829.026,6

RESTOS A PAGAR INSCRITOS COM DISPONIBILIDADE FINANCEIRA DE RECURSOS DE IMPOSTOS VINCULADOS AO ENSINO

SALDO ATÉ O BIMESTRE

Cancelado em 2017 (g)

45-RESTOS A PAGAR DE DESPESAS COM MANUTENÇÃO E DESENVOLVIMENTO DO ENSINO	-749.008,50	0,00
45.1-EXECUTADOS COM RECURSOS DE IMPOSTOS VINCULADOS AO ENSINO	0,00	0,00
45.2-EXECUTADOS COM RECURSOS DO FUNDEB	-749.008,50	0,00

CONTROLE DA DISPONIBILIDADE FINANCEIRA

FUNDEB

SALÁRIO EDUCAÇÃO

46-DISPONIBILIDADE FINANCEIRA EM 31 DE DEZEMBRO DE <EXERCÍCIO ANTERIOR>	428.530,20	106.687,10
47-INGRESSO DE RECURSOS ATÉ O BIMESTRE	61.795.535,00	10.473.556,80
48-PAGAMENTOS EFETUADOS ATÉ O BIMESTRE	61.556.195,10	9.948.706,90
48.1-ORÇAMENTO DO EXERCÍCIO	60.807.186,60	8.907.368,80
48.2-RESTOS A PAGAR	749.008,50	1.041.338,10
49-(+) RECEITA DE APLICAÇÃO FINANCEIRA DOS RECURSOS ATÉ O BIMESTRE	115.193,10	72.664,60
50-(=) DISPONIBILIDADE FINANCEIRA ATÉ O BIMESTRE	783.063,20	704.201,60
51-(+) Ajustes	0,00	0,00
51.1 Retenções	0,00	0,00
51.2 Conciliação Bancária	0,00	0,00
52-(=) SALDO FINANCEIRO CONCILIADO	783.063,20	704.201,60

FONTE:

1 Caput do artigo 212 da CF/1988

2 Os valores referentes à parcela dos restos a Pagar inscritos sem disponibilidade financeira vinculada à educação deverão ser informados somente no RREO do último bimestre do exercício

3 Limites mínimos anuais a serem cumpridos no encerramento do exercício, no âmbito de atuação prioritária, conforme Lei 9.394/96, art. 11, V.

AJUSTE DAS DESPESAS COM MANUTENÇÃO E DESENVOLVIMENTO DO ENSINO

VINCULADAS ÀS RECEITAS RESULTANTES DE IMPOSTOS

Despesas com Ensino Fundamental (24.2)

Despesas com Educação Infantil em Creches e Pré-Escolas (23.2)

Outras Despesas com Ensino

PARCELA DAS TRANSFERÊNCIAS DESTINADA À FORMAÇÃO DO FUNDEB (10)

INATIVOS PAGOS COM RECURSOS DO TESOURO (40)

Despesas com Ensino Fundamental

Despesas com Educação Infantil em Creches e Pré-Escolas

TOTAL DA DESPESA COM MANUTENÇÃO E DESENVOLVIMENTO DO ENSINO - (24.2 + 23.2 + 10 + 40)

AJUSTE DA TABELA DE CUMPRIMENTO DOS LIMITES CONSTITUCIONAIS

Mínimo de <25%> das receitas resultantes de impostos na manutenção e desenvolvimento do ensino - Caput do artigo 212 da CF/88

Mínimo de <60%> do FUNDEB na remuneração do magistério do Ensino Fundamental - caput § 5º do artigo 60 do ADCT

Geysa Corrêa de Carvalho

Gerente de Contabilidade

CPF 053.797.447-45

CRC/RJ 105.147/0-0 Mat. 16.113

Everton Rezende Costa
Secretário Municipal de Fazenda
Matr. 6438/6 / P/MBM

Rodrigo Amorim Carrilho
Controlador Geral do Município
Matr. 17372 OAB/RJ 119.561

Rodrigo Drable Costa
Prefeito

**RELATÓRIO RESUMIDO DA EXECUÇÃO ORÇAMENTÁRIA
DEMONSTRATIVO DAS RECEITAS DE OPERAÇÕES DE CRÉDITO E DESPESAS DE CAPITAL**

**ORÇAMENTOS FISCAL E DA SEGURIDADE SOCIAL
PERÍODO DE REFERÊNCIA : Janeiro a Dezembro de 2017**

LRF, art 53, § 1º, inciso I - Anexo 9

R\$1,00

RECEITAS	PREVISÃO ATUALIZADA (a)	RECEITAS REALIZADAS	SALDO NÃO REALIZADO (c) = (a-b)
		(b)	
RECEITAS DE OPERAÇÕES DE CREDITO (I)	0,0	0,0	0,0

DESPESAS	DOTAÇÃO ATUALIZADA (d)	DESPESAS EMPENHADAS (e)	DESPESAS LIQUIDADAS	INSCRITAS EM R.P. NÃO PROCESSADOS	SALDO NÃO EXECUTADO (f) = (d-e)
DESPESAS DE CAPITAL	119.889.846,6	14.907.511,1	4.296.669,2	10.610.841,9	104.982.335,5
(-)Incentivos Fiscais a Contribuinte	0,0	0,0	0,0	0,0	0,0
(-)Incentivos Fiscais a Contribuinte por Instituições Financeira	0,0	0,0	0,0	0,0	0,0
DESPESA DE CAPITAL LÍQUIDA (III)	119.889.846,6	14.907.511,1	4.296.669,2	10.610.841,9	104.982.335,5
RESULTADO PARA APURAÇÃO DA REGRA DE OURO (I - II)	-119.889.846,6	-14.907.511,1	--	--	-104.982.335,5

Geysa Correia de Carvalho
Gerente de Contabilidade
CPF 053.797.447-45
CRC/RJ 105 14710-8 Mat. 16.143

Everton Rezende Costa
Secretário Mun. de Fazenda
Matr. 43816 / PMBM

Rodrigo Amorim Camargo
Controlador Geral do Município
Mat. 17372 OAB/RJ 119.661

Rodrigo Drable Costa
Prefeito

RELATÓRIO RESUMIDO DA EXECUÇÃO ORÇAMENTÁRIA

DEMONSTRATIVO DA PROJEÇÃO ATUARIAL DO REGIME PRÓPRIO DE PREVIDÊNCIA SOCIAL DOS SERVIDORES PÚBLICOS

ORÇAMENTOS FISCAL E DA SEGURIDADE SOCIAL
PERÍODO DE REFERÊNCIA : 2017 a 2091

LRF, art 53, § 1º, inciso II - Anexo 10

R\$ 1,00

EXERCÍCIO	RECEITAS PREVIDENCIÁRIAS	DESPESAS PREVIDENCIÁRIAS	RESULTADO PREVIDENCIÁRIO	SALDO FINANCEIRO DO EXERCÍCIO
	Valor (a)	Valor (b)	Valor c = (a-b)	Valor (d)
2016	0,0	0,0	0,0	-38.653.180,8
2017	58.185.447,6	62.469.941,5	-4.284.493,9	-42.937.674,7
2018	48.521.889,3	65.576.993,0	-17.055.103,7	-59.992.778,4
2019	46.035.898,9	69.413.357,0	-23.377.458,1	-83.370.236,5
2020	43.018.090,0	71.740.849,8	-28.722.759,8	-112.092.996,3
2021	40.808.948,9	74.717.061,4	-33.908.112,5	-146.001.108,8
2022	38.100.815,3	77.338.688,9	-39.237.873,6	-185.238.982,4
2023	35.503.028,8	79.436.432,7	-43.933.403,9	-229.172.386,3
2024	33.124.830,8	83.415.211,2	-50.290.380,4	-279.462.766,7
2025	29.444.370,4	86.710.750,2	-57.266.379,8	-336.729.146,5
2026	26.068.600,8	88.142.468,6	-62.073.867,8	-398.803.014,3
2027	23.772.072,8	88.033.181,7	-64.261.108,9	-463.064.123,2
2028	22.376.186,8	87.351.234,7	-64.975.047,9	-528.039.171,1
2029	21.267.898,1	90.207.754,7	-68.939.856,6	-596.979.027,8
2030	17.710.964,0	92.714.954,9	-75.003.990,9	-671.983.018,6
2031	14.256.357,8	94.813.693,4	-80.557.335,6	-752.540.354,2
2032	10.949.339,1	93.070.384,3	-82.121.045,2	-834.661.399,4
2033	10.158.957,8	90.998.862,9	-80.839.905,1	-915.501.304,5
2034	9.520.167,2	89.595.330,2	-80.075.163,0	-995.576.467,5
2035	8.340.825,2	88.920.258,9	-80.579.433,7	-1.076.155.901,3
2036	6.566.058,3	88.321.121,2	-81.755.062,9	-1.157.910.964,2
2037	4.649.133,4	85.813.448,3	-81.164.315,0	-1.239.075.279,2
2038	4.026.496,8	83.209.521,0	-79.183.024,2	-1.318.258.303,3
2039	3.417.489,9	80.179.826,6	-76.762.336,8	-1.395.020.640,1
2040	3.072.218,7	77.265.910,4	-74.193.691,7	-1.469.214.331,8
2041	2.601.559,8	75.042.396,2	-72.440.836,4	-1.541.655.168,2
2042	1.577.332,9	71.782.576,3	-70.205.243,4	-1.611.860.411,6
2043	1.302.777,0	68.582.814,8	-67.280.037,8	-1.679.140.449,4
2044	966.939,5	65.192.224,4	-64.225.284,9	-1.743.365.734,3
2045	772.377,1	61.737.111,0	-60.964.733,9	-1.804.330.468,2
2046	634.613,8	58.300.198,5	-57.665.584,7	-1.861.996.053,0
2047	501.486,5	54.850.870,8	-54.349.384,3	-1.916.345.437,3
2048	407.908,2	51.420.261,1	-51.012.352,9	-1.987.357.790,2
2049	341.297,6	48.080.893,4	-47.739.595,8	-2.015.097.386,0
2050	254.195,1	44.779.757,6	-44.525.562,5	-2.059.622.948,5
2051	200.008,2	41.548.382,9	-41.348.374,7	-2.100.971.323,3
2052	163.900,0	38.414.079,0	-38.250.179,0	-2.139.221.502,3
2053	133.180,7	35.413.551,3	-35.280.370,6	-2.174.501.872,9
2054	85.557,9	32.496.839,8	-32.411.281,9	-2.206.913.154,7
2055	70.543,5	29.710.119,5	-29.639.576,0	-2.236.552.730,7
2056	57.483,3	27.058.291,1	-27.000.807,8	-2.263.553.538,5
2057	47.164,8	24.550.849,1	-24.503.684,3	-2.288.057.222,8
2058	38.476,6	22.188.852,7	-22.150.376,1	-2.310.207.599,0
2059	31.306,2	19.975.174,3	-19.943.868,1	-2.330.151.467,0
2060	25.502,0	17.911.639,5	-17.886.137,5	-2.348.037.604,5
2061	21.478,5	16.000.698,6	-15.979.220,1	-2.364.016.824,6
2062	18.353,5	14.236.774,5	-14.218.420,9	-2.378.235.245,6
2063	15.949,7	12.616.470,6	-12.600.520,9	-2.390.835.766,4
2064	14.122,9	11.137.134,3	-11.123.011,4	-2.401.958.777,8
2065	12.749,2	9.793.495,0	-9.780.745,9	-2.411.739.523,7
2066	11.720,4	8.581.056,2	-8.569.335,8	-2.420.308.859,5
2067	10.954,0	7.492.940,0	-7.481.986,0	-2.427.790.845,5
2068	10.383,0	6.520.965,3	-6.510.582,3	-2.434.301.427,7
2069	9.957,7	5.656.237,6	-5.646.279,9	-2.439.947.707,7

RELATÓRIO RESUMIDO DA EXECUÇÃO ORÇAMENTÁRIA
*** DEMONSTRATIVO DA PROJEÇÃO ATUARIAL DO REGIME PRÓPRIO DE PREVIDÊNCIA SOCIAL DOS SERVIDORES PÚBLICOS**

ORÇAMENTOS FISCAL E DA SEGURIDADE SOCIAL
 PERÍODO DE REFERÊNCIA : 2017 a 2091

LRF, art 53, § 1º, inciso II - Anexo 10

R\$ 1,00

EXERCÍCIO	RECEITAS PREVIDENCIÁRIAS	DESPESAS PREVIDENCIÁRIAS	RESULTADO PREVIDENCIÁRIO	SALDO FINANCEIRO DO EXERCÍCIO
	Valor (a)	Valor (b)	Valor c = (a-b)	Valor (d)
2070	9.634,8	4.890.233,2	-4.880.598,4	-2.444.828.306,0
2071	9.381,6	4.214.071,3	-4.204.689,7	-2.449.032.995,7
2072	9.187,0	3.618.874,5	-3.609.687,6	-2.452.642.683,3
2073	9.047,2	3.096.359,5	-3.087.312,3	-2.455.729.995,6
2074	8.957,5	2.639.062,2	-2.630.104,7	-2.458.360.100,3
2075	8.909,9	2.240.328,8	-2.231.419,0	-2.460.591.519,3
2076	8.892,2	1.894.305,6	-1.885.413,4	-2.462.476.932,7
2077	8.888,9	1.595.627,0	-1.586.738,1	-2.464.063.670,8
2078	8.888,8	1.339.419,8	-1.330.530,9	-2.465.394.201,8
2079	8.888,8	1.120.824,5	-1.111.935,7	-2.466.506.137,4
2080	8.888,8	935.826,0	-926.937,2	-2.467.433.074,6
2081	8.888,8	780.822,8	-771.934,0	-2.468.205.008,7
2082	8.888,8	652.367,7	-643.478,9	-2.468.848.487,6
2083	8.888,8	547.275,5	-538.386,7	-2.469.386.874,3
2084	8.888,8	462.617,2	-453.728,4	-2.469.840.602,7
2085	8.888,8	395.544,7	-386.655,9	-2.470.227.258,6
2086	8.888,8	343.281,2	-334.392,4	-2.470.561.651,0
2087	8.888,8	303.369,8	-294.481,0	-2.470.856.132,0
2088	8.888,8	273.674,4	-264.785,6	-2.471.120.917,6
2089	8.888,8	252.296,6	-243.407,9	-2.471.364.325,4
2090	8.888,8	237.556,1	-228.667,3	-2.471.592.992,8
2091	8.888,8	227.926,5	-219.037,7	-2.471.812.030,5
2016	0,0	0,0	0,0	-36.408.957,6
2017	6.823.323,4	60.582,6	6.762.740,8	-29.646.216,8
2018	6.471.056,1	60.059,6	6.410.996,5	-23.235.220,3
2019	6.516.142,5	59.501,6	6.456.640,9	-16.778.579,4
2020	6.560.436,5	58.906,5	6.501.530,0	-10.277.049,4
2021	6.603.813,4	58.272,1	6.545.541,4	-3.731.508,1
2022	6.646.137,4	71.551,5	6.574.586,0	2.843.077,9
2023	6.684.438,9	70.291,6	6.614.147,2	9.457.225,1
2024	6.724.296,8	68.956,9	6.655.339,9	16.112.565,0
2025	6.762.629,0	67.544,6	6.695.084,4	22.807.649,4
2026	6.799.246,4	116.777,9	6.682.468,5	29.490.117,9
2027	6.823.259,5	140.617,7	6.682.641,8	36.172.759,7
2028	6.850.340,3	135.835,3	6.714.505,0	42.887.264,6
2029	6.881.099,3	187.795,8	6.693.303,5	49.580.568,1
2030	6.896.929,9	180.334,7	6.716.595,2	56.297.163,3
2031	6.922.706,3	194.337,2	6.728.369,2	63.025.532,5
2032	6.940.609,4	595.180,2	6.345.429,2	69.370.961,6
2033	6.868.396,8	1.131.333,3	5.737.063,6	75.108.025,2
2034	6.760.162,5	2.368.067,3	4.392.095,2	79.500.120,4
2035	6.485.500,0	2.801.285,4	3.684.214,7	83.184.335,1
2036	6.386.524,6	7.647.285,9	-1.260.761,3	81.923.573,8
2037	5.252.359,5	10.789.877,2	-5.537.517,7	76.386.056,1
2038	4.492.644,0	13.076.621,3	-8.583.977,3	67.802.078,8
2039	3.916.908,5	15.082.771,5	-11.165.862,9	56.636.215,9
2040	3.392.341,9	15.723.820,0	-12.331.478,1	44.304.737,8
2041	3.183.526,3	18.202.335,0	-15.018.808,6	29.285.929,1
2042	2.515.108,4	20.507.320,1	-17.992.211,7	11.293.717,5
2043	1.871.158,6	22.093.074,9	-20.221.916,3	-8.928.198,8
2044	1.388.881,6	22.935.296,1	-21.546.414,5	-30.474.613,3
2045	1.079.158,5	23.332.185,8	-22.253.027,3	-52.727.640,6
2046	871.080,1	23.661.592,6	-22.790.512,6	-75.518.153,2
2047	670.291,7	23.881.475,4	-23.211.183,7	-98.729.336,9

Rodrigo Amorim de Carvalho
 Secretário Geral do Município
 Matr. 17372 OAB/RJ 119.661

Rodrigo Drable Costa
 Prefeito

Everton Roberto Costa
 Secretário Municipal de Previdência
 Matr. 6436-20-221

Crysa Correia de Carvalho
 Gerente de Contabilidade

RELATÓRIO RESUMIDO DA EXECUÇÃO ORÇAMENTÁRIA

DEMONSTRATIVO DA PROJEÇÃO ATUARIAL DO REGIME PRÓPRIO DE PREVIDÊNCIA SOCIAL DOS SERVIDORES PÚBLICOS

ORÇAMENTOS FISCAL E DA SEGURIDADE SOCIAL
PERÍODO DE REFERÊNCIA : 2017 a 2091

LRF, art 53, § 1º, inciso II - Anexo 10

R\$ 1,00

EXERCÍCIO	RECEITAS PREVIDENCIÁRIAS	DESPESAS PREVIDENCIÁRIAS	RESULTADO PREVIDENCIÁRIO	SALDO FINANCEIRO DO EXERCÍCIO
	Valor (a)	Valor (b)	Valor c = (a-b)	Valor (d)
2048	487.918,2	24.087.909,0	-23.599.990,8	-122.329.327,6
2049	299.263,0	23.742.881,0	-23.443.618,1	-145.772.945,7
2050	246.911,1	23.384.122,5	-23.137.211,4	-168.910.157,1
2051	190.812,5	23.139.486,5	-22.948.674,1	-191.858.831,2
2052	96.318,8	22.720.082,1	-22.623.763,3	-214.482.594,5
2053	41.366,2	22.131.564,6	-22.090.198,3	-236.572.792,9
2054	25.679,0	21.494.309,4	-21.468.630,4	-258.041.423,3
2055	17.006,3	20.864.312,6	-20.847.306,3	-278.888.729,6
2056	0,0	20.152.569,8	-20.152.569,8	-299.041.299,4
2057	0,0	19.421.129,8	-19.421.129,8	-318.462.429,2
2058	0,0	18.671.640,3	-18.671.640,3	-337.134.069,5
2059	0,0	17.904.960,6	-17.904.960,6	-355.039.030,2
2060	0,0	17.123.896,2	-17.123.896,2	-372.162.926,4
2061	0,0	16.330.347,8	-16.330.347,8	-388.493.274,2
2062	0,0	15.526.871,9	-15.526.871,9	-404.020.146,1
2063	0,0	14.716.244,0	-14.716.244,0	-418.736.390,1
2064	0,0	13.901.486,6	-13.901.486,6	-432.637.876,6
2065	0,0	13.085.742,2	-13.085.742,2	-445.723.618,8
2066	0,0	12.272.153,6	-12.272.153,6	-457.995.772,4
2067	0,0	11.464.012,6	-11.464.012,6	-469.459.785,0
2068	0,0	10.664.645,9	-10.664.645,9	-480.124.430,9
2069	0,0	9.877.460,4	-9.877.460,4	-490.001.891,4
2070	0,0	9.105.623,9	-9.105.623,9	-499.107.515,3
2071	0,0	8.352.462,9	-8.352.462,9	-507.459.978,2
2072	0,0	7.621.324,7	-7.621.324,7	-515.081.302,9
2073	0,0	6.915.407,6	-6.915.407,6	-521.996.710,5
2074	0,0	6.237.593,0	-6.237.593,0	-528.234.303,5
2075	0,0	5.590.475,3	-5.590.475,3	-533.824.778,7
2076	0,0	4.976.360,3	-4.976.360,3	-538.801.139,1
2077	0,0	4.397.227,5	-4.397.227,5	-543.198.366,6
2078	0,0	3.854.792,6	-3.854.792,6	-547.053.159,2
2079	0,0	3.350.508,9	-3.350.508,9	-550.403.668,1
2080	0,0	2.885.514,3	-2.885.514,3	-553.289.182,4
2081	0,0	2.460.513,4	-2.460.513,4	-555.749.695,8
2082	0,0	2.075.759,9	-2.075.759,9	-557.825.455,7
2083	0,0	1.731.090,0	-1.731.090,0	-559.556.545,7
2084	0,0	1.425.853,8	-1.425.853,8	-560.982.399,5
2085	0,0	1.158.810,4	-1.158.810,4	-562.141.209,9
2086	0,0	928.200,3	-928.200,3	-563.069.410,2
2087	0,0	731.851,8	-731.851,8	-563.801.262,1
2088	0,0	567.167,0	-567.167,0	-564.368.429,1
2089	0,0	431.219,1	-431.219,1	-564.799.648,1
2090	0,0	320.899,1	-320.899,1	-565.120.547,2
2091	0,0	233.069,3	-233.069,3	-565.353.616,5
TOTAL	733.878.491,8	3.695.981.999,9	-2.962.103.508,1	

1 - Projeção atuarial elaborada em 31/12/2016 e oficialmente enviada ao Ministério da Previdência Social - MPS;

2 - Este demonstrativo utiliza as seguintes hipóteses:

Massa salarial

Crescimento vegetativo

Massa salarial

Taxa de inflação anual média

Geysa Correia de Carvalho

Gerente de Contabilidade

CPF 053.797.447-45

CRC/RJ 1.195.147/O-0

Everaldo Rozendo Costa
Secretário Mun. de Fazenda
Matr. 64386 / PMBMRodrigo Amorim Camargo
Controlador Geral do Município
Matr. 17372 OAB/RJ 119.661

RELATÓRIO RESUMIDO DA EXECUÇÃO ORÇAMENTÁRIA
DEMONSTRATIVO DA PROJEÇÃO ATUARIAL DO REGIME PRÓPRIO DE PREVIDÊNCIA SOCIAL DOS SERVIDORES PÚBLICOS


ORÇAMENTOS FISCAL E DA SEGURIDADE SOCIAL
PERÍODO DE REFERÊNCIA : 2017 a 2091


LRF, art 53, § 1º, inciso II - Anexo 10


R\$ 1,00


EXERCÍCIO	RECEITAS PREVIDENCIÁRIAS	DÉSPESAS PREVIDENCIÁRIAS	RESULTADO PREVIDENCIÁRIO	SALDO FINANCEIRO DO EXERCÍCIO
	Valor (a)	Valor (b)	Valor c = (a-b)	Valor (d)

Taxa de crescimento real do PIB
 Taxa de crescimento do Salário Mínimo
 Massa salarial
 Taxa de juros real


 Geysa Cordeiro de Carvalho
 Gerente de Contabilidade
 CPF 053.797.447-45
 CRC/RJ 105.147/O-8 Matr. 16.113


 Everton Rezende Costa
 Secretário Mun. de Fazenda
 Matr. 6438-6/PIB/M


 Rodrigo Amorim Camargo
 Controlador Geral do Município
 Matr. 17372 OAB/RJ 119.661


 Rodrigo Drable Costa
 Prefeito

RELATÓRIO RESUMIDO DA EXECUÇÃO ORÇAMENTÁRIA
DEMONSTRATIVO DA RECEITA DE ALIENAÇÃO DE ATIVOS E APLICAÇÃO DOS RECURSOS
ORÇAMENTOS FISCAL E DA SEGURIDADE SOCIAL
PERÍODO DE REFERÊNCIA: Janeiro a Dezembro de 2017

LRF, art. 53, § 1º, inciso III - Anexo 11

R\$1,00

RECEITAS	PREVISÃO ATUALIZADA (a)	RECEITAS REALIZADAS (b)	SALDO A REALIZAR (c) = (a-b)
RECEITAS DE CAPITAL	11.000,0	1.327.387,1	-1.316.387,1
ALIENAÇÃO DE ATIVOS	11.000,0	1.327.387,1	-1.316.387,1
Alienação de Bens Móveis	11.000,0	1.327.387,1	-1.316.387,1
Alienação de Bens Imóveis	0,0	0,0	0,0
TOTAL	11.000,0	1.327.387,1	-1.316.387,1

DESPESAS	DOTAÇÃO ATUALIZADA (d)	DESPESAS EMPENHADAS	DESPESAS LIQUIDADAS	DESPESAS PAGAS (e)	INSC. EM R.P. NÃO PROCESSADOS	PAGAMENTO DE RP (f)	SALDO A PAGAR (g) = (d - e)
APLICAÇÃO DOS RECURSOS DA ALIENAÇÃO DE ATIVO	0,0	0,0	0,0	0,0	0,0	0,0	0,0
DESPESA DE CAPITAL	0,0	0,0	0,0	0,0	0,0	0,0	0,0
Investimentos	0,0	0,0	0,0	0,0	0,0	0,0	0,0
Inversões Financeiras	0,0	0,0	0,0	0,0	0,0	0,0	0,0
Amortização da Dívida	0,0	0,0	0,0	0,0	0,0	0,0	0,0
Despesas Correntes do RPPS	0,0	0,0	0,0	0,0	0,0	0,0	0,0
TOTAL	0,0	0,0	0,0	0,0	0,0	0,0	0,0

SALDO FINANCEIRO A APLICAR	EXERCÍCIO ANTERIOR (h)	DO EXERCÍCIO (i) = b - (e + f)	SALDO ATUAL (j) = (h + i)
	0,0	1.327.387,1	1.327.387,1

Nota: Durante o Exercício, somente as despesas liquidadas são consideradas executadas. No encerramento do exercício, as despesas não liquidadas inscritas em restos a pagar não processados são também consideradas executadas. Dessa forma, para maior transparência, as despesas executadas estão segregadas em:

- a) Despesas liquidadas, consideradas aquelas em que houve a entrega do material ou serviço, nos termos do art. 63 da Lei 4.320/64.
- b) Despesas empenhadas mas não liquidadas, inscritas em Restos a pagar não processados, consideradas liquidadas no encerramento do exercício, por força do art. 35, inciso II da Lei 4.320/64.

Geysa Correia de Carvalho
Gerente de Contabilidade
CPF 853.797.447-45
CRC/RJ 105 147/0-0 Matr. 16.143

Everton Rezende Costa
Secretário Mun. de Fazenda
Matr. 1438/6 / PMBM

Rodrigo Amorim Camargo
Controlador Geral do Município
Mat. 17372 OAB/RJ 119.661

Rodrigo Drable Costa
Prefeito

DEMONSTRATIVO DAS RECEITAS DE IMPOSTOS E DAS DESPESAS PRÓPRIAS COM SAÚDE

ORÇAMENTOS FISCAL E DA SEGURIDADE SOCIAL

PERÍODO DE REFERÊNCIA : 6º Bimestre / 2017

ADCT, art 77 - Anexo 12

R\$ 1,00

RECEITAS PARA APURAÇÃO DA APLICAÇÃO EM AÇÕES E SERVIÇOS PÚBLICOS DE SAÚDE	PREVISÃO INICIAL	PREVISÃO ATUALIZADA (a)	RECEITAS REALIZADAS	
			Até 6º Bim/2017 (b)	% (b/a)
RECEITA DE IMPOSTOS LÍQUIDA (I)	58.510.000,0	58.510.000,0	57.067.321,1	97,53
Imposto Predial e Territorial Urbano - IPTU	11.500.000,0	11.500.000,0	13.318.225,6	115,81
Imposto sobre Transmissão de Bens Intervivos - ITBI	2.500.000,0	2.500.000,0	2.508.239,7	100,33
Imposto sobre Serviços de Qualquer Natureza - ISS	33.000.000,0	33.000.000,0	30.737.931,8	93,15
Imposto de Renda Retido na Fonte - IRRF	6.500.000,0	6.500.000,0	6.592.397,6	101,42
Imposto Territorial Rural - ITR	0,0	0,0	0,0	0,00
Multas, Juros de Mora e Outros Encargos dos Impostos	360.000,0	360.000,0	286.106,3	79,47
Dívida Ativa dos Impostos	3.300.000,0	3.300.000,0	3.301.481,0	100,04
Multas, Juros de Mora e Outros Encargos da Dívida Ativa	1.350.000,0	1.350.000,0	322.939,1	23,92
RECEITAS DE TRANSFERÊNCIAS CONSTITUCIONAIS (II)	150.930.000,0	150.930.000,0	149.460.251,8	99,03
Cota-Parte FPM	55.000.000,0	55.000.000,0	59.032.106,0	107,33
Cota-Parte ITR	150.000,0	150.000,0	76.149,7	50,77
Cota-Parte IPVA	13.000.000,0	13.000.000,0	14.026.439,6	107,90
Cota-Parte ICMS	80.000.000,0	80.000.000,0	74.524.801,7	93,16
Cota-Parte IPI-Exportação	2.500.000,0	2.500.000,0	1.539.185,4	61,57
Compensações Financeiras Provenientes de Impostos e Transferências CONSTITUCIONAIS	0,0	0,0	0,0	0,00
Desoneração ICMS (LC 87/96)	280.000,0	280.000,0	261.569,4	93,42
Outras	280.000,0	280.000,0	261.569,4	93,42
TOTAL DAS RECEITAS PARA APURAÇÃO DA APLICAÇÃO EM AÇÕES E SERVIÇOS PÚBLICOS DE SAÚDE (III) = I + II	209.440.000,0	209.440.000,0	206.527.572,9	98,61

RECEITAS ADICIONAIS PARA FINANCIAMENTO DA SAÚDE	PREVISÃO INICIAL	PREVISÃO ATUALIZADA (c)	RECEITAS REALIZADAS	
			Até 6º Bim/2017 (d)	% (d/c)
TRANSFERÊNCIA DE RECURSOS DO SISTEMA ÚNICO DE SAÚDE - SUS	82.023.000,0	95.721.624,4	76.868.789,2	80,30
Provenientes da União	73.533.000,0	87.026.191,4	72.306.759,8	83,09
Provenientes dos Estados	7.360.000,0	7.565.433,0	2.000.000,0	26,44
Provenientes de Outros Municípios	0,0	0,0	0,0	0,00
Outras Receitas do SUS	1.130.000,0	1.130.000,0	2.562.029,4	226,73
TRANSFERÊNCIAS VOLUNTÁRIAS	0,0	0,0	0,0	0,00
RECEITAS DE OPERAÇÕES DE CRÉDITO VINCULADAS À SAÚDE	0,0	0,0	0,0	0,00
OUTRAS RECEITAS PARA FINANCIAMENTO DA SAÚDE	0,0	0,0	0,0	0,00
TOTAL RECEITAS ADICIONAIS PARA FINANCIAMENTO DA SAÚDE	82.023.000,0	95.721.624,4	76.868.789,2	80,30

DESPESAS COM SAÚDE (Por Grupo de Natureza da Despesa)	DOTAÇÃO INICIAL	DOTAÇÃO ATUALIZADA (e)	DESPESAS EMPENHADAS		DESPESAS LIQUIDADAS		INSCRITAS EM RP NÃO PROCESSADOS (g)
			Até 6º Bim/2017 (f)	% (f/e)	Até 6º Bim/2017 (g)	% (g/e)	
DESPESAS CORRENTES	106.562.919,3	130.868.604,0	120.418.486,3	92,01	100.481.905,9	92,01	19.936.580,4
Personal e Encargos Sociais	21.309.590,0	29.482.010,0	29.312.908,0	99,43	27.782.063,5	99,43	1.530.844,5
Juros e Encargos da Dívida	0,0	0,0	0,0	0,00	0,0	0,00	0,0
Outras Despesas Correntes	85.253.329,3	101.386.594,0	91.105.578,3	89,86	72.699.842,4	89,86	18.405.735,9
DESPESAS DE CAPITAL	6.505.970,7	7.087.910,3	380.240,7	5,36	9.298,0	5,36	370.942,7
Investimentos	6.505.970,7	7.087.910,3	380.240,7	5,36	9.298,0	5,36	370.942,7
Inversões Financeiras	0,0	0,0	0,0	0,00	0,0	0,00	0,0
Amortização da Dívida	0,0	0,0	0,0	0,00	0,0	0,00	0,0
TOTAL DAS DESPESAS COM SAÚDE	113.068.890,0	137.956.514,3	120.798.727,0	87,56	100.491.203,9	87,56	20.307.523,1

DESPESAS COM SAÚDE NÃO COMPUTADAS PARA FINS DE APURAÇÃO DO PERCENTUAL MÍNIMO	DOTAÇÃO INICIAL	DOTAÇÃO ATUALIZADA	DESPESAS EMPENHADAS		DESPESAS LIQUIDADAS		INSCRITAS EM RP NÃO PROCESSADOS
			Até 6º Bim/2017 (h)	% (h/IV)	Até 6º Bim/2017 (i)	% (i/IVg)	
DESPESAS COM NATIVOS E PENSIONISTAS	0,0	0,0	0,0	0,00	0,0	0,00	0,0
DESPESA COM ASSISTÊNCIA À SAÚDE QUE NÃO ATENDE AO PRINCÍPIO DE ACESSO UNIVERSAL	0,0	0,0	0,0	0,00	0,0	0,00	0,0
DESPESAS CUSTEADAS COM OUTROS RECURSOS	81.463.000,0	92.133.424,4	76.162.279,5	63,05	61.712.301,8	63,05	14.449.977,7
Recursos de Transferência do Sistema Único de Saúde - SUS	81.463.000,0	92.133.424,4	76.162.279,5	63,05	61.712.301,8	63,05	14.449.977,7
Recursos de Operações de Crédito	0,0	0,0	0,0	0,00	0,0	0,00	0,0
Outros Recursos	0,0	0,0	0,0	0,00	0,0	0,00	0,0
OUTRAS AÇÕES E SERVIÇOS NÃO COMPUTADOS	0,0	0,0	0,0	0,00	0,0	0,00	0,0
RESTOS A PAGAR NÃO PROCESSADOS INSCRITOS INDEVIDAMENTE NO EXERCÍCIO SEM DISPONIBILIDADE FINANCEIRA*	0,0	0,0	0,0	0,00	0,0	0,00	0,0
DESPESAS CUSTEADAS COM DISPONIBILIDADE DE CAIXA VINCULADA AOS RESTOS A PAGAR CANCELADOS*	0,0	0,0	0,0	0,00	0,0	0,00	0,0
DESPESAS CUSTEADAS C/REC. VINCULADOS À PARCELA DO % MÍNIMO NÃO APLICADAS EM AÇÕES E SERV. SAÚDE EM EXER. ANTERIORES*	0,0	0,0	0,0	0,00	0,0	0,00	0,0
TOTAL DAS DESPESAS COM SAÚDE NÃO COMPUTADAS (V)	81.463.000,0	92.133.424,4	76.162.279,5	63,05	61.712.301,8	63,05	14.449.977,7
TOTAL DAS DESPESAS COM AÇÕES E SERVIÇOS PÚBLICOS DE SAÚDE (VI) = (IV - V)	31.605.890,0	45.823.089,9	44.636.447,5	36,95	38.778.902,1	36,95	5.857.545,4

PERCENTUAL DE APLICAÇÃO EM AÇÕES E SERVIÇOS PÚBLICOS DE SAÚDE SOBRE A RECEITA DE IMPOSTOS LÍQUIDA E TRANSFERÊNCIAS CONSTITUCIONAIS E LEGAIS (VII%) = $((VIIh + VIIi) / IIIb \times 100)$ - LIMITE CONSTITUCIONAL 15% ^(4 e 6)

21,61 %

VALOR REFERENTE À DIFERENÇA ENTRE O VALOR EXECUTADO E O LIMITE MÍNIMO CONSTITUCIONAL $[(VIIh + VIIi - 15)/100 \times IIIb]$

13.657.311,6

EXECUÇÃO DE RESTOS A PAGAR NÃO PROCESSADOS INSCRITOS COM DISPONIBILIDADE DE CAIXA	INSCRITOS	CANCELADOS/PRESCRITOS	PAGOS	A PAGAR	PARCELA CONSIDERADA NO LIMITE
Inscritos em 2016	0,0	0,0	0,00	0,00	0,00
Inscritos em 2015	0,0	0,0	0,00	0,00	0,00
Inscritos em 2014	0,0	0,0	0,00	0,00	0,00
Inscritos em 2013	0,0	0,0	0,00	0,00	0,00
Inscritos em 2012	0,0	0,0	0,00	0,00	0,00
Inscritos em exercícios anteriores a 2012 (Somatório)					
Total	0,0	0,0	0,00	0,00	0,00

CONTROLE DOS RESTOS A PAGAR CANCELADOS OU PRESCRITOS PARA FINS DE APLICAÇÃO DA DISPONIBILIDADE DE CAIXA CONFORME ARTIGO 24, §1º E §2º

RESTOS A PAGAR CANCELADOS OU PRESCRITOS

	Saldo Inicial	Despesas custeadas no exercício de referência (j)	Saldo Final (Não Aplicado)
Restos a Pagar Cancelados ou Prescritos em 2016	0,0	0,0	0,00
Restos a Pagar Cancelados ou Prescritos em 2015	0,0	0,0	0,00
Restos a Pagar Cancelados ou Prescritos em 2014	0,0	0,0	0,00
Restos a Pagar Cancelados ou Prescritos em 2013	0,0	0,0	0,00
Restos a Pagar Cancelados ou Prescritos em 2012	0,0	0,0	0,00
Restos a Pagar Cancelados ou Prescritos anteriores a 2012 (Somatório)			
(VIII)	0,0	0,0	0,00

CONTROLE DO VALOR REFERENTE AO PERCENTUAL MÍNIMO NÃO CUMPRIDO EM EXERCÍCIOS ANTERIORES PARA FINS DE APLICAÇÃO DOS RECURSOS VINCULADOS CONFORME ART. 25 E 26

LIMITE NÃO CUMPRIDO

	Saldo Inicial	Despesas custeadas no exercício de referência (k)	Saldo Final (Não Aplicado)
Diferença de limite não cumprido em 2016	0,0	0,0	0,00
Diferença de limite não cumprido em 2015	0,0	0,0	0,00
Diferença de limite não cumprido em 2014	0,0	0,0	0,00
Diferença de limite não cumprido em 2013	0,0	0,0	0,00
Diferença de limite não cumprido em 2012	0,0	0,0	0,00
Diferença de limite não cumprido anteriores a 2012 (Somatório)			
Total (IX)	0,0	0,0	0,00

DESPESAS COM SAÚDE (Por Subfunção)	DOTAÇÃO INICIAL	DOTAÇÃO ATUALIZADA	DESPESAS EXECUTADAS		%
			LIQUIDADAS Até 6º Bim/2017 (l)	INSCRITAS EM RESTOS A PAGAR NÃO PROCESSADOS (m)	
Atenção Básica	31.375.270,0	55.100.966,5	40.592.437,5	5.486.237,8	38,15
Assistência Hospitalar e Ambulatorial	72.427.220,0	75.027.659,9	55.017.474,0	14.398.976,5	57,46
Suporte Profilático e Terapêutico	5.785.000,0	4.428.400,0	2.570.965,2	308.139,1	2,38
Vigilância Sanitária	1.992.200,0	1.607.272,8	1.104.852,9	842,7	0,92
Vigilância Epidemiológica	588.200,0	693.215,1	177.271,5	42.530,1	0,18
Alimentação e Nutrição	1.000,0	0,0	0,0	0,0	0,00
Outras Subfunções	900.000,0	1.099.000,0	964.111,4	134.888,4	0,91
TOTAL	113.068.890,0	137.956.514,3	100.427.112,5	20.371.614,6	100,00

* Esta linha apresentará valor somente no Relatório Resumido da Execução Orçamentária do último bimestre do exercício.

² O valor apresentado na intercessão com a coluna "i" ou com a coluna "h+i" (último bimestre) deverá ser o mesmo apresentado no "total j".

³ O valor apresentado na intercessão com a coluna "i" ou com a coluna "h+i" (último bimestre) deverá ser o mesmo apresentado no "total k".

⁴ Limite anual mínimo a ser cumprido no encerramento do exercício.

⁵ Durante o exercício esse valor servirá para o monitoramento no art. 23 da LC 141/2012.

⁶ No último bimestre será utilizada a fórmula: $VI(h+i) - (15 \times IIIb/100)$

Goysa Correa de Carvalho
Gerente de Contabilidade
CPF 853.797.447-45
CRCIRJ 105 147/0-6 Matr. 16.11.7

Everton Rezende Costa
Secretário Mun. de Fazenda
Matr. 6438-6 / PMBM

Rodrigo Amorim Camargo
Controlador Geral do Município
Mat. 17372 OAB/RJ 119.661

Rodrigo Drable Costa
Prefeito


RELATORIO RESUMIDO DA EXECUÇÃO ORÇAMENTÁRIA
MONSTRATIVO DAS PARCERIAS PÚBLICO-PRIVADAS
 ORÇAMENTOS FISCAL E DA SEGURIDADE SOCIAL
 PERÍODO DE REFERÊNCIA : 6º Bimestre / 2017


Lei nº 11.079, de 30.12.2004, arts 22 e 28 - Anexo 13


R\$ 1,00

ESPECIFICAÇÃO	SALDO TOTAL EM 31 DE DEZEMBRO DO EXERCÍCIO ANTERIOR (a)	REGISTROS EFETUADOS EM 2017												SALDO TOTAL (c) = (a) + (b)	
		NO BIMESTRE	ATÉ O BIMESTRE (b)												
TOTAL DE ATIVOS	0,0	0,0	0,0	0,0	0,0	0,0	0,0	0,0	0,0	0,0	0,0	0,0	0,0	0,0	0,0
Direitos Futuros	0,0	0,0	0,0	0,0	0,0	0,0	0,0	0,0	0,0	0,0	0,0	0,0	0,0	0,0	0,0
Ativos Contabilizados na SPE	0,0	0,0	0,0	0,0	0,0	0,0	0,0	0,0	0,0	0,0	0,0	0,0	0,0	0,0	0,0
Contrapartida para Provisões de PPP	0,0	0,0	0,0	0,0	0,0	0,0	0,0	0,0	0,0	0,0	0,0	0,0	0,0	0,0	0,0
TOTAL DE PASSIVOS (I)	0,0	0,0	0,0	0,0	0,0	0,0	0,0	0,0	0,0	0,0	0,0	0,0	0,0	0,0	0,0
Obrigações Não Relacionadas a Serviços	0,0	0,0	0,0	0,0	0,0	0,0	0,0	0,0	0,0	0,0	0,0	0,0	0,0	0,0	0,0
Contrapartida para Ativos da SPE	0,0	0,0	0,0	0,0	0,0	0,0	0,0	0,0	0,0	0,0	0,0	0,0	0,0	0,0	0,0
Provisões de PPP	0,0	0,0	0,0	0,0	0,0	0,0	0,0	0,0	0,0	0,0	0,0	0,0	0,0	0,0	0,0
GARANTIAS DE PPP(II)	0,0	0,0	0,0	0,0	0,0	0,0	0,0	0,0	0,0	0,0	0,0	0,0	0,0	0,0	0,0
SALDO LÍQUIDO DE PASSIVOS DE PPP (III) = (I-II)	0,0	0,0	0,0	0,0	0,0	0,0	0,0	0,0	0,0	0,0	0,0	0,0	0,0	0,0	0,0
PASSIVOS CONTINGENTES	0,0	0,0	0,0	0,0	0,0	0,0	0,0	0,0	0,0	0,0	0,0	0,0	0,0	0,0	0,0
Contraprestações Futuras	0,0	0,0	0,0	0,0	0,0	0,0	0,0	0,0	0,0	0,0	0,0	0,0	0,0	0,0	0,0
Riscos Não Provisionados	0,0	0,0	0,0	0,0	0,0	0,0	0,0	0,0	0,0	0,0	0,0	0,0	0,0	0,0	0,0
Outros Passivos Contingentes	0,0	0,0	0,0	0,0	0,0	0,0	0,0	0,0	0,0	0,0	0,0	0,0	0,0	0,0	0,0
ATIVOS CONTINGENTES	0,0	0,0	0,0	0,0	0,0	0,0	0,0	0,0	0,0	0,0	0,0	0,0	0,0	0,0	0,0
Serviços Futuros	0,0	0,0	0,0	0,0	0,0	0,0	0,0	0,0	0,0	0,0	0,0	0,0	0,0	0,0	0,0
Outros Ativos Contingentes	0,0	0,0	0,0	0,0	0,0	0,0	0,0	0,0	0,0	0,0	0,0	0,0	0,0	0,0	0,0

DESPESAS DE PPP	2016	2017	2018	2019	2020	2021	2022	2023	2024	2025	2026
	Do Ente Federado										
Das Estaduais Não-Dependentes											
TOTAL DAS DESPESAS	0,0	0,0	0,0	0,0	0,0	0,0	0,0	0,0	0,0	0,0	0,0
RECEITA CORRENTE LÍQUIDA (RCL)	425.770.731,1	439.983.285,0	454.628.830,5	489.783.437,7	485.443.102,1	501.624.702,5	518.345.819,0	535.624.251,8	553.478.640,4	571.928.183,4	590.992.719,7
TOTAL DAS DESPESAS / RCL (%)	0,0	0,0	0,0	0,0	0,0	0,0	0,0	0,0	0,0	0,0	0,0

Fonte:
 SIGFIS - Versão 2018
 Data de Emissão: 06/06/2018 17:45h

Grysa Correia de Carvalho
 Gerente de Contabilidade
 CPF 056.797.447-45
 CRIC/RJ 105.14710-6 Mat. 16.103


Rodrigo Amorim Camargo
 Controlador Geral do Município
 Mat. 17372 OAB/RJ 119.601


Rodrigo Drable Costa
 Prefeito

DEMONSTRATIVO SIMPLIFICADO DO RELATÓRIO RESUMIDO DA EXECUÇÃO ORÇAMENTÁRIA

DEMONSTRATIVO SIMPLIFICADO

ORÇAMENTOS FISCAL E DA SEGURIDADE SOCIAL

PERÍODO DE REFERÊNCIA : 6º Bimestre / 2017

LR, art 48 - Anexo 14

R\$1,00

BALANÇO ORÇAMENTÁRIO - RECEITAS		Até o bimestre
Previsão Inicial de Receita		493.758.000,0
Previsão Atualizada da Receita		603.566.993,1
Receitas Realizadas		477.257.223,9
Deficit Orçamentário		0,0
Saldos de Exercícios Anteriores (utilizados para créditos adicionais)		0,0
BALANÇO ORÇAMENTÁRIO - DESPESAS		Até o bimestre
Dotação Inicial		493.758.000,0
Créditos Adicionais		109.808.992,8
Dotação Atualizada		603.566.992,8
Despesas Empenhadas		464.462.815,9
Despesas Liquidadas		420.523.885,3
Superavit Orçamentário		56.733.338,6
DESPESAS POR FUNÇÃO/SUBFUNÇÃO		Até o bimestre
Despesas Empenhadas		464.462.815,7
Despesas Liquidadas		420.523.885,0
RECEITA CORRENTE LIQUIDA - RCL		Até o bimestre
Receita Corrente Líquida		419.150.212,1
RECEITAS/DESPESAS DOS REGIMES DE PREVIDENCIA		Até o bimestre
Regime Próprio de Previdência Social dos Servidores Públicos		58.759.550,2
Receitas Previdenciárias realizadas (III)		60.458.450,5
Despesas Previdenciárias liquidadas (IV)		-1.698.900,3
Resultado Previdenciário (III-IV)		

RESULTADOS NOMINAL E PRIMÁRIO	Meta Fixada no Anexo de Metas Fiscais da LDO (a)	Resultado Apurado Até o Bimestre (b)	% em Relação à Meta (b/a)
Resultado Nominal	13.165.000,0	-22.296.545,9	-169,4%
Resultado Primário	16.046.000,0	19.547.307,4	121,8%

MOVIMENTAÇÃO DE RESTOS A PAGAR	Inscrição	Cancelamento até o bimestre	Pagamento até o bimestre	Saldo a pagar
POR PODER				
RESTOS A PAGAR PROCESSADOS				
Poder Executivo	61.889.781,6	1.575.454,6	31.158.916,0	29.155.411,0
Poder Legislativo	0,0	0,0	0,0	0,0
RESTOS A PAGAR NÃO PROCESSADOS				
Poder Executivo	58.254.405,4	19.770.325,1	14.951.596,3	23.532.484,0
Poder Legislativo	93.738,6	47.932,5	45.806,1	0,0
TOTAL	120.237.925,6	21.393.712,2	46.156.318,4	52.687.895,0

DESPESAS COM MANUTENÇÃO E DESENVOLVIMENTO DO ENSINO - MDE	Valor Apurado até o bimestre	Limites Constitucionais Anuais	
		%Mínimo Aplicar Exerc.	%Aplicado até bimestre
Mínimo Anual de 25% das Receitas de Impostos na Manutenção e Desenvolvimento do Ensino - MDE	78.491.335,7	25%	38,0%
Mínimo Anual de 60% do FUNDEB na Remuneração do Magistério com Ensino Fundamental e Educação Infantil	61.795.359,5	60%	96,6%

RECEITAS DE OPERAÇÕES DE CRÉDITO E DESPESAS DE CAPITAL	Valor Apurado Até o Bimestre	Saldo a Realizar
Receita de Operação de Crédito	0,0	0,0
Despesa de Capital Líquida	4.296.669,2	115.593.177,4

PROJEÇÃO ATUARIAL DOS REGIMES DE PREVIDÊNCIA	Exercício em Referência	10º Exercício	20º Exercício	35º Exercício
Regime Próprio de Previdência Social dos Servidores Públicos				
Receitas Previdenciárias (IV)	6.823.323,4	30.595.332,3	9.901.492,9	260.218,8
Despesas Previdenciárias (V)	60.582,6	88.173.799,4	96.603.325,5	61.134.161,1
Resultado Previdenciário (VI)=(IV-V)	6.762.740,8	-57.578.467,1	-86.701.832,7	-60.873.942,3

RECEITA DA ALIENAÇÃO DE ATIVOS E APLICAÇÃO DOS RECURSOS	Valor Apurado Até o Bimestre	Saldo a Realizar
Receita de Capital Resultante da Alienação de Ativos	1.327.387,1	-1.316.387,1
Aplicação dos Recursos da Alienação de Ativos	0,0	0,0

DESPESAS COM AÇÕES E SERVIÇOS PÚBLICOS DE SAÚDE	Valor Apurado Até o Bimestre	Limite Constitucional Anual	
		%Mínimo a Aplicar no Exercício	% Aplicado até o bimestre
Despesas Próprias com Ações e Serviços Públicos de Saúde	44.636.447,5	15,0%	21,6%

DESPESAS DE CARÁTER CONTINUADO, DERIVADAS DE PPP'S CONTRATADAS	Valor Apurado no Exercício Corrente
Total das despesas / RCL (%)	0,0%

FONTE: Gysa Correia de Carvalho, Gerente de Contabilidade, CPF 853.797.447-45
 Everton Rezende Costa, Secretário Muni de Fazenda, Matr. 6438-6 / PMBM
 Rodrigo Amorim Camargo, Controlador Geral do Município, Matr. 17372 OAB/RJ 119.661